

Informações Contábeis Intermediárias Condensadas

Allied Tecnologia S.A.

30 de setembro de 2020
com Relatório do Auditor Independente



**Building a better
working world**



RELATÓRIO DA ADMINISTRAÇÃO 3T20

03 de Novembro de 2020

DESTAQUES DO 3T20

- Forte aceleração da receita líquida, que atinge R\$ 1.401,3 milhões no 3T20, 49,2% acima do 3T19. No acumulado do ano, a receita líquida totaliza R\$ 3.066,2 milhões, 21,2% acima do mesmo período do ano anterior
- Canal de Distribuição cresce 49,5% no 3T20 e atinge R\$ 1.044,1 milhões com a venda de 2,5 milhões de produtos. Margem bruta elevada de 11,7%, 2,3 p.p. acima do 3T19. No acumulado do ano, o canal tem receita líquida de R\$ 2.391,5 com margem bruta de 10,6%
- Canal de Varejo Digital continua com excelente crescimento e atinge R\$ 210,2 milhões de receita líquida, 196,8% acima do 3T19. No acumulado do ano, a receita líquida totaliza R\$ 403,2 milhões, 130,0% acima do mesmo período de 2019.
- Canal de Varejo Físico totaliza R\$ 147,0 milhões em receita líquida, com redução de 13,6% em relação ao 3T19. No final do 3T20, todas as lojas estavam abertas, mas 66% operavam com restrição de horário
- Alta rentabilidade operacional: EBITDA no 3T20 atinge R\$ 127,1 milhões, 103,2% acima do 3T19, com margem de 9,1%, contra 6,7% no 3T19. No acumulado do ano, EBITDA atinge R\$ 196,9 milhões, com margem de 6,4%
- Lucro líquido no trimestre totaliza R\$ 77,0 milhões, contra R\$ 25,4 no 3T19. No acumulado do ano, o lucro líquido totaliza R\$ 94,7 milhões, 34,4% acima do mesmo período de 2019
- Programa iPhone para Sempre: Operacionalizada pela Allied, a parceria entre Apple e Itaú traz alta capilaridade com ticket médio elevado
- Expansão: 190 pontos de venda no final do 3T20, refletindo a inauguração de 40 novos pontos no trimestre
- Com R\$ 315,0 milhões em caixa, dívida líquida no final do 3T20 é de R\$ 197,9 milhões, ou 0,8x o EBITDA LTM

PRINCIPAIS INDICADORES:

R\$ milhões, exceto onde indicado	3T20	3T19	Δ%	9M20	9M19	Δ%
Receita Líquida – Total	1.401,3	939,3	49,2%	3.066,2	2.530,1	21,2%
Lucro Bruto	237,3	147,1	61,2%	468,3	422,8	10,8%
Margem Bruta (% Receita Líq)	16,9%	15,7%	1,3 pp	15,3%	16,7%	-1,4 pp
EBITDA	127,1	62,6	103,2%	196,9	169,7	16,0%
Margem EBITDA (% Receita Líq)	9,1%	6,7%	2,4 pp	6,4%	6,7%	-0,3 pp
Lucro Líquido	77,0	25,4	203,8%	94,7	70,5	34,4%
Margem Líquida (% Receita Líq)	5,5%	2,7%	2,8 pp	3,1%	2,8%	0,3 pp



Resultados do 3º trimestre de 2020

COMENTÁRIOS DA ADMINISTRAÇÃO

O final do segundo trimestre de 2020 já previa o que estava para acontecer no 3T20 e, a cada mês, o prognóstico de excelentes resultados se materializava. Mesmo com o ambiente de incerteza que permeou o 2T20, lançamos as bases para oportunidades que se provaram de muito sucesso e que terão papel fundamental no futuro da Allied.

A Distribuição cresceu de forma expressiva no trimestre. O aumento de 49,5% é reflexo da venda de 2,5 milhões de produtos ao longo do trimestre, com um ticket médio 25% superior ao que apresentamos no 3T19. Nos últimos 12 meses, comercializamos 8,3 milhões de produtos através desse canal. As categorias *mobile* e computadores continuam sendo as mais relevantes para o canal de Distribuição, mas os novatos *smart home* e linha branca já aparecem, juntos, com quase 100 mil unidades vendidas no trimestre. Essa ampliação de portfólio está alinhada com a estratégia de crescimento da Companhia.

Já no canal de Varejo Digital, o grande destaque foi o lançamento do programa iPhone para Sempre, uma parceria do Banco Itaú com a Apple, totalmente operacionalizada pela Allied. A alta capilaridade do banco aliada ao elevado ticket médio dos produtos *high end* da marca, trouxeram e continuarão trazendo excelentes resultados para o canal Digital. O crescimento da receita nos *marketplaces*, seja através da marca MobCom ou da operacionalização das lojas oficiais de marcas parceiras, continua muito expressivo. Vendemos, via canais digitais, 200 mil produtos com ticket médio de R\$ 1.212 no 3T20. Em serviços, atingimos 11 mil cartões Soudi ativos e 3 mil pontos de venda com a plataforma SAV contratada. Como consequência, a receita líquida do canal de Varejo Digital atingiu R\$ 210,2 milhões no 3T20, um aumento de 197% em relação ao 3T19.

O varejo físico continua negativamente impactado com o cenário de restrição imposto pelo COVID-19, mas já mostra melhoras com relação ao 2T20. Todas as operações físicas estavam abertas no final de setembro, mas 66% operavam com alguma restrição de horário. Continuamos executando nosso plano de expansão nesse canal, com abertura de 40 novos pontos de venda no trimestre, sendo 7 operações Samsung e 33 Store-in-Store. Encerramos o 3T20, portanto, com 190 pontos de venda. Como destaque nesse canal, nossas lojas atingiram o NPS de 78,7 no setembro/20. A receita líquida do canal de Varejo Físico atingiu R\$ 147,0 milhões no 3T20, uma redução de 14% em relação ao 3T19.

O aumento expressivo da receita, com a margem bruta saudável, teve como consequência o crescimento de 103% no EBITDA no 3T20, que atingiu R\$ 127 milhões com margem de 9,1%. No acumulado do ano, o EBITDA está em R\$ 197 milhões com margem de 6,4%. O lucro líquido no trimestre foi de R\$ 77 milhões com margem de 5,5%. No acumulado do ano, o lucro líquido está em R\$ 95 milhões, 34% acima do mesmo período de 2019.

O fortalecimento da estrutura de capital tem sido uma prioridade na Allied desde o início da pandemia do COVID-19. Encerramos o mês de setembro com R\$ 315,0 milhões em caixa, o que representa uma dívida líquida de R\$ 197,9 milhões, equivalente a 0,8x o EBITDA.

Por fim, continuamos diligentes com cenário desafiador que ainda se coloca e estamos muito atentos à execução da nossa estratégia de crescimento em todos os canais de venda da Allied.

Resultados do 3º trimestre de 2020

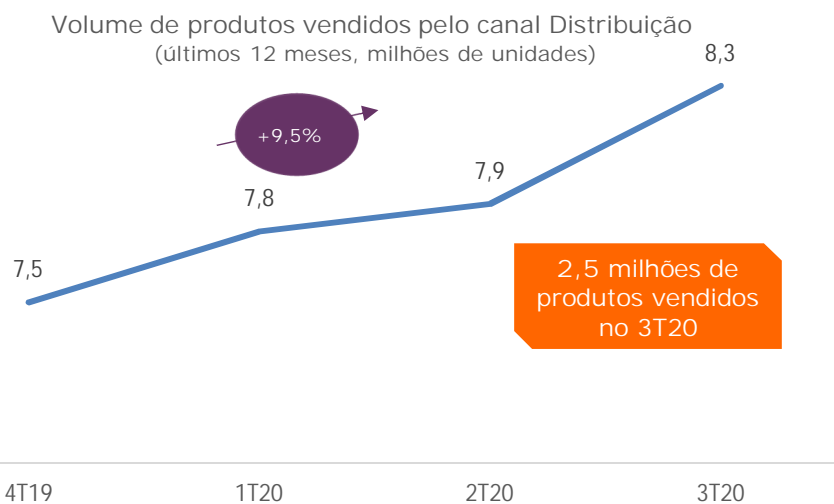
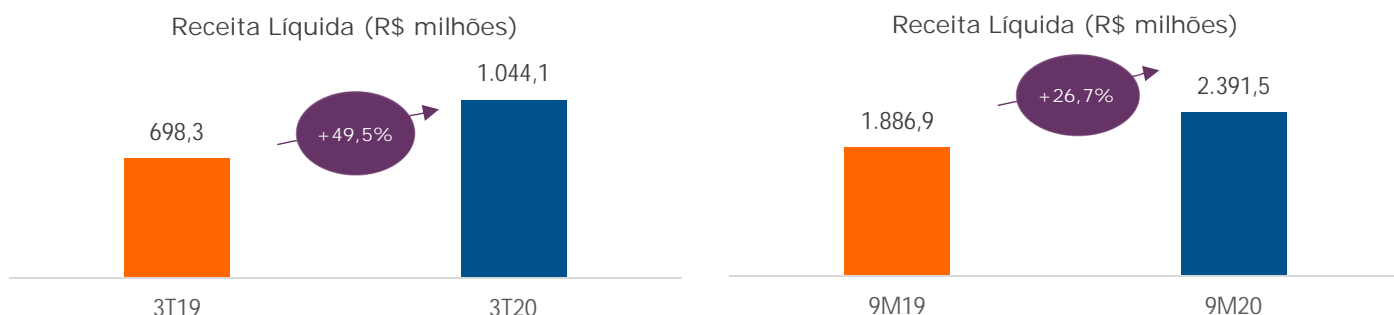
DESEMPENHO FINANCEIRO E OPERACIONAL: CANAL DE VENDAS – DISTRIBUIÇÃO

A receita líquida no canal de vendas de distribuição aumentou 49,5% no 3T20 em comparação ao 3T19. Esse crescimento é reflexo tanto do maior volume de produtos vendidos (+18,9%) quanto do aumento do ticket médio entre os dois períodos (+24,7%).

As duas maiores categorias no mix de produtos do canal de Distribuição da Allied, ou seja *mobile* e computadores, cresceram, respectivamente, 53% e 78% no 3T20 em relação ao 3T19. As categorias de *e-readers*, linha branca e impressoras foram também bastante relevantes no aumento da receita trimestral.

No período de 9 meses, a categoria de computadores se destacou com crescimento de 116% em relação a 2019. As mesmas categorias de *mobile*, impressoras e linha branca são também relevantes com crescimentos de 10%, 38% e 661%, respectivamente.

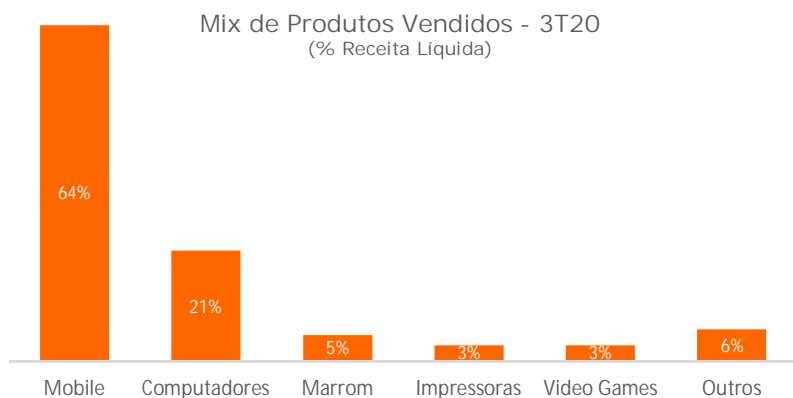
Nos últimos 12 meses, a Allied atendeu mais de 3,3 mil clientes através do seu canal de Distribuição, sendo que os 10 mais representativos deles corresponderam a 57% da receita líquida deste canal.



No 3T20 foram vendidos 2,5 milhões de produtos através do canal Distribuição, um aumento de 18,9% em relação ao 3T19. O ticket médio das vendas no trimestre foi de R\$ 527,34 o que representou 24,7% de aumento em relação ao 3T19.

Resultados do 3º trimestre de 2020

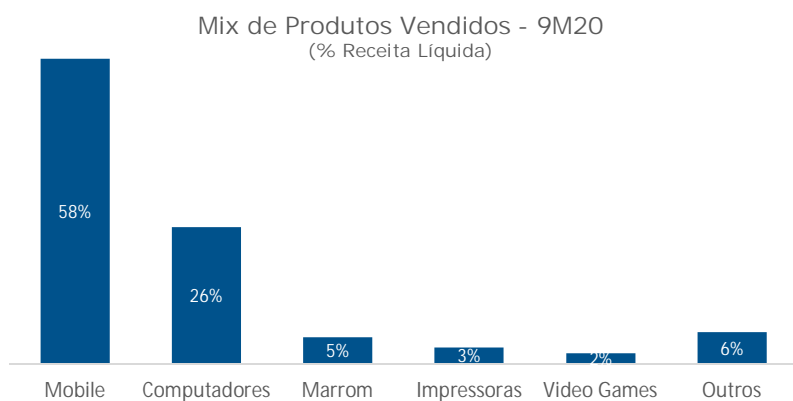
Os gráficos abaixo mostram a evolução do mix de produtos do canal de vendas Distribuição no 3T20 e em 9M20.



A categoria *mobile* representou 64% da receita líquida no 3T20, o que correspondeu a quase 1 milhão de mercadorias vendidas. Essa categoria é composta principalmente por telefones celulares, *tablets*, *wearables* e acessórios.

O destaque no trimestre foram as categorias de *smart home* e linha branca. Composta principalmente por *streaming devices* e assistentes digitais, a categoria de *smart home* representou 1,2% da receita líquida no 3T20. A categoria de linha branca representou 0,9% da receita líquida no 3T20, composta principalmente por lavadoras, refrigeradores e fogões.

A ampliação do portfólio, tanto em categorias/produtos quanto em novos fornecedores, faz parte da estratégia de crescimento do canal de vendas da Companhia



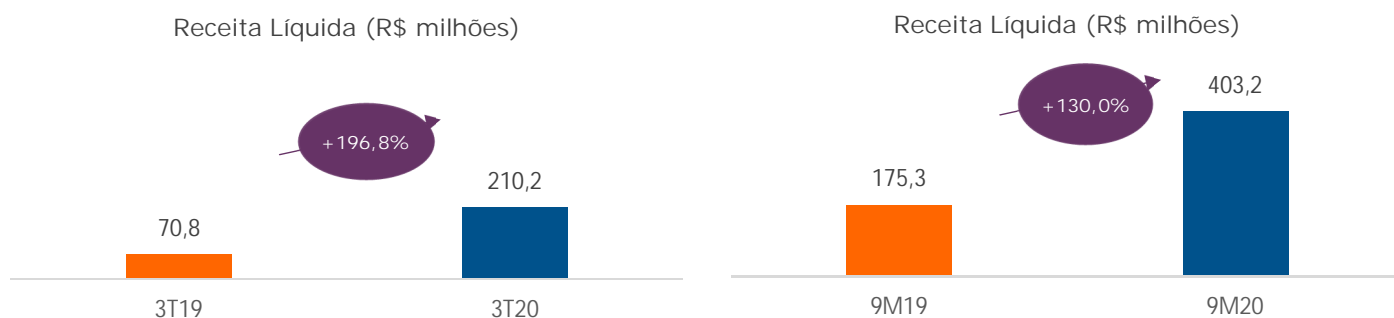
Resultados do 3º trimestre de 2020

DESEMPENHO FINANCEIRO E OPERACIONAL: CANAL DE VENDAS – VAREJO DIGITAL

A receita líquida do canal de vendas de varejo digital aumentou 196,8% no 3T20 em comparação com o 3T19. Este canal inclui (i) vendas realizadas em *marketplaces*, seja através da marca MobCom ou da operação de lojas próprias oficiais de marcas parceiras; (ii) vendas de produtos e serviços em sites das operadoras de telecomunicações que são clientes da Allied; e (iii) venda de serviços digitais através, principalmente, das plataformas SAV e Soudi.

O aumento da receita com venda de produtos ocorreu de forma relevante em todos os meios digitais no 3T20, refletindo volume de mercadorias superior em 259%. A categoria com maior representatividade na receita do 3T20 foi a de telefones celulares (90%), seguida pelos *wearables* (4%) e *tablets* (2%).

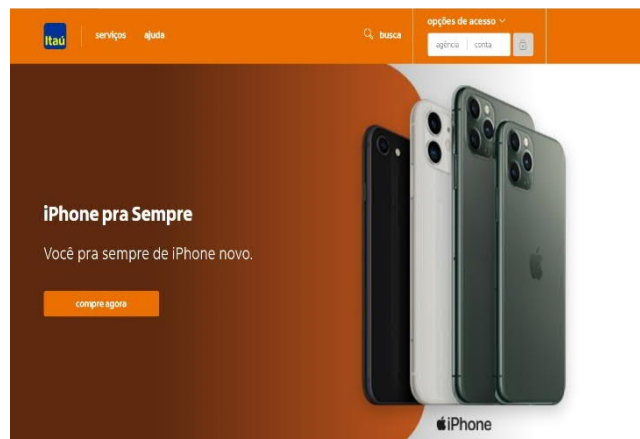
No escopo de serviços digitais, a plataforma SAV estava contratada em aproximadamente 3 mil pontos de vendas de varejistas com abrangência nacional no final do 3T20. Já a plataforma de crédito e pagamento Soudi estava implementada em 136 operações ao final do 3T20, e mais de 11 mil cartões já haviam sido ativados.



Destaque: Programa iPhone para Sempre

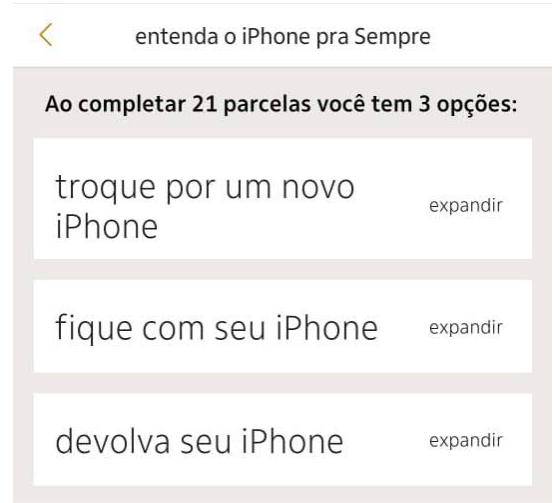
Em agosto foi lançado o programa iPhone para Sempre, uma parceria entre Itaú e Apple operacionalizada pela Allied. O programa oferece, para clientes do banco, a compra de aparelhos da marca com financiamento de 70% do valor em 21 parcelas. Após esse período, o cliente pode optar por: (i) ficar com o aparelho e pagar o saldo de 30%, (ii) devolver o aparelho e não pagar o saldo de 30%, ou (iii) trocar o aparelho por um modelo novo usando o saldo de 30% para renovar o programa.

A Allied participou da concepção da parceria desde o início e está por trás da operacionalização da compra, venda e troca dos aparelhos. Essa parceria traz diversos benefícios para a Allied, entre os quais: alto volume de vendas de



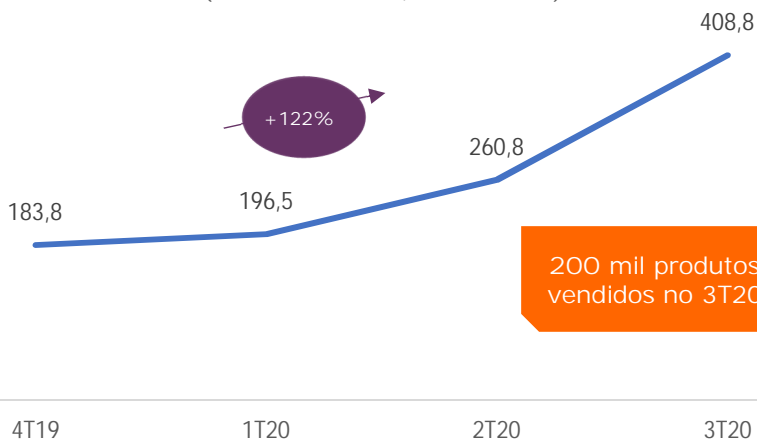
Resultados do 3º trimestre de 2020

aparelhos - com a alta capilaridade da base de clientes do Banco Itaú; receita relevante – com ticket médio substancialmente acima do mercado em decorrência do perfil *high end* dos aparelhos; e *trade-in* de aparelhos – com a aquisição dos aparelhos devolvidos pelos clientes e posterior revenda.



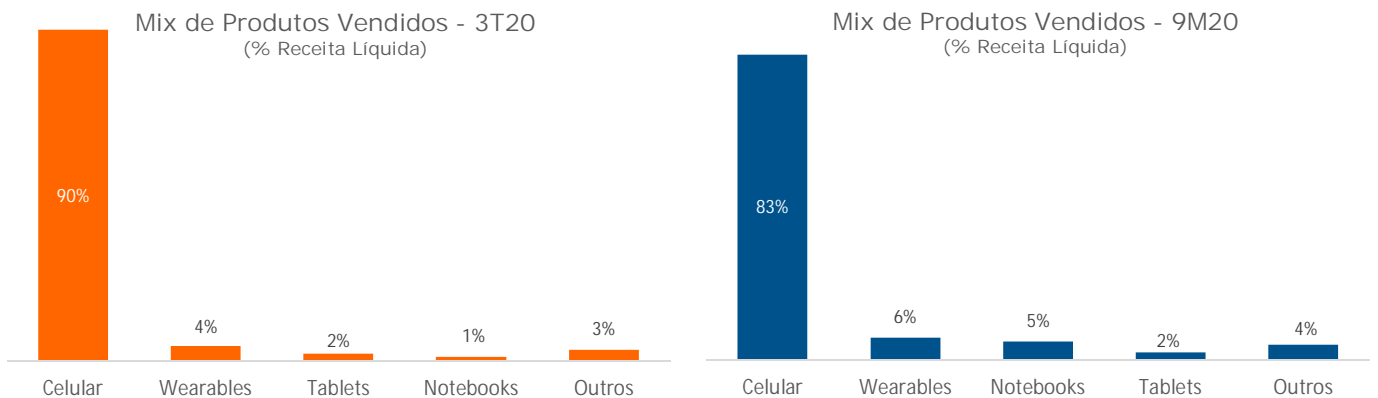
O gráfico abaixo mostra a evolução do número de produtos pelo canal de vendas Varejo Digital em 12 meses.

Volume de produtos vendidos pelo canal Varejo Digital (últimos 12 meses, mil unidades)



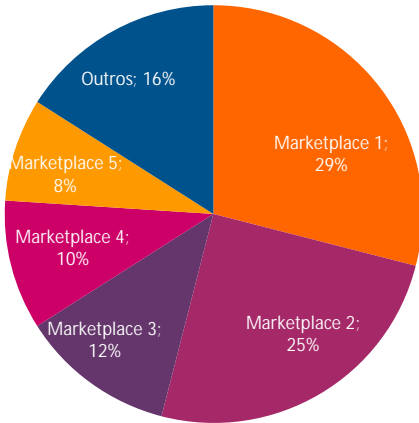
No 3T20 foram vendidos 200 mil produtos através do canal de Varejo Digital, um aumento de 258,8% em relação ao 3T19. O ticket médio das vendas no trimestre foi de R\$ 1.212,37 o que representou 23,6% de aumento em relação ao 3T19.

Os gráficos abaixo mostram a evolução do mix de produtos do canal de vendas Varejo Digital no 3T20 e em 9M20.



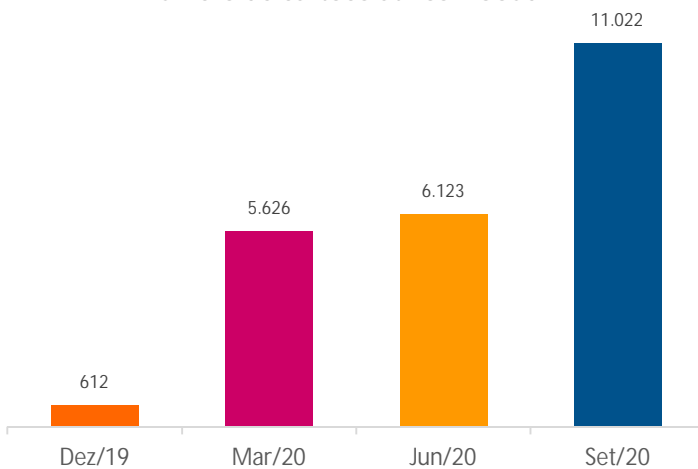
Resultados do 3º trimestre de 2020

Concentração de vendas por marketplace
(últimos 12 meses, % Receita Líquida)



A Allied está presente nos principais marketplaces que atuam no país, tanto com a marca MobCom quanto realizando a operação de lojas oficiais de marcas parceiras. No período de 12 meses encerrados no final do 3T20, o total da receita líquida em marketplaces estava distribuído por conforme o gráfico ao lado.

Número de cartões ativos - Soudi



A Soudi, criada pela Allied em outubro de 2019, é uma plataforma totalmente digital para crédito e soluções financeiras. Após um período de estabilidade em decorrência do fechamento das lojas físicas no cenário COVID-19, o número de cartões ativos voltou a crescer de forma substancial e atingiu 11,0 mil em setembro de 2020.

Inicialmente implementada nas operações de varejo físico da Allied, o sucesso da Soudi levou expansão para (i) todas as lojas da marca Samsung no Brasil; e (ii) piloto em algumas operações store-in-store da Allied. Ao final do 3T20, a plataforma Soudi estava implantada em 136 pontos de venda.

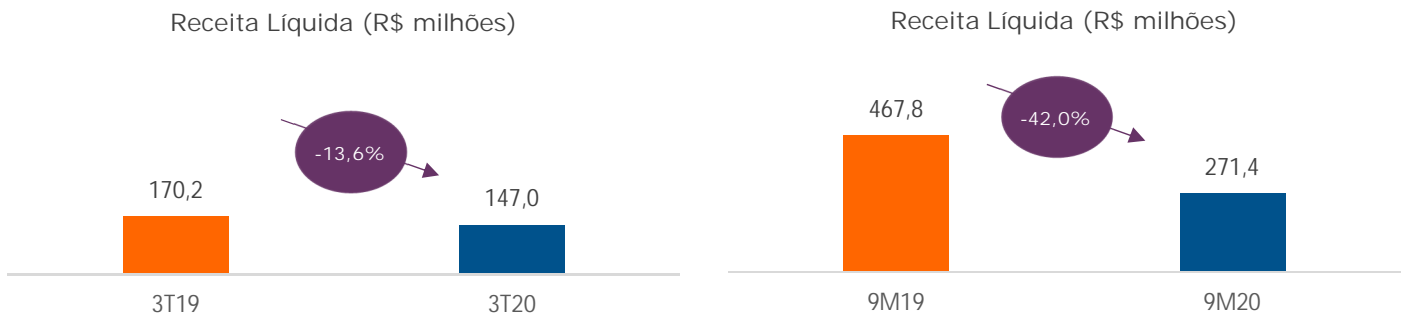
Desde o início da operação até o final de Setembro/20, a participação de receita da Soudi no total das lojas físicas nas quais a solução estava implantada era de 7,0%.

Resultados do 3º trimestre de 2020

DESEMPENHO FINANCEIRO E OPERACIONAL: CANAL DE VENDAS – VAREJO FÍSICO

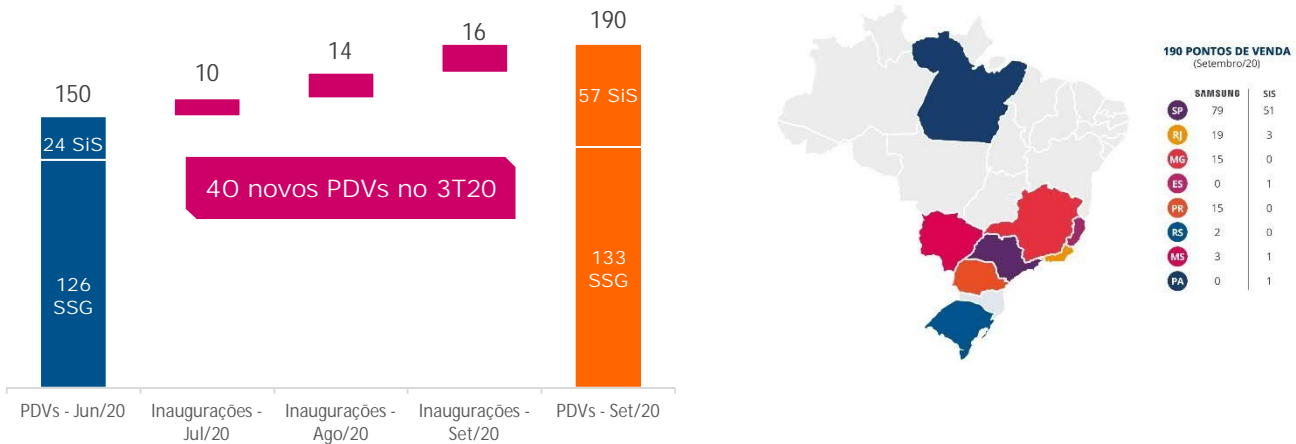
Ao longo do 3T20, as lojas físicas da Allied foram reabrindo após o fechamento obrigatório em decorrência do COVID-19. Ao final do 3T, todos os 190 pontos de venda da Allied estavam abertos, mas 66% deles operavam com restrição de horário. Como consequência, a receita líquida deste canal de vendas foi 13,6% menor no 3T20 em comparação ao 3T19. No acumulado de 9 meses, a redução foi de 42,0% comparando 2020 e 2019.

As medidas para promover as vendas através via Whatsapp, Rappi, Delivery Center e Click-and-Collect, adotadas a partir de março de 2020, representaram 4% das vendas do canal no 3T20.

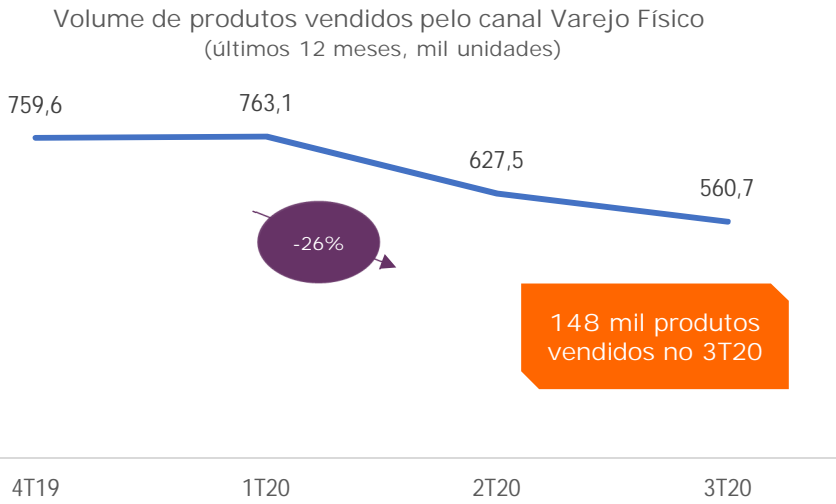


No 3T20, foram inaugurados 40 pontos de venda, sendo 7 operações Samsung e 33 store-in-store. A Allied encerrou o 3T20 com 190 pontos de venda, com as operações distribuídas conforme o mapa abaixo.

Número de pontos de venda - Varejo Físico

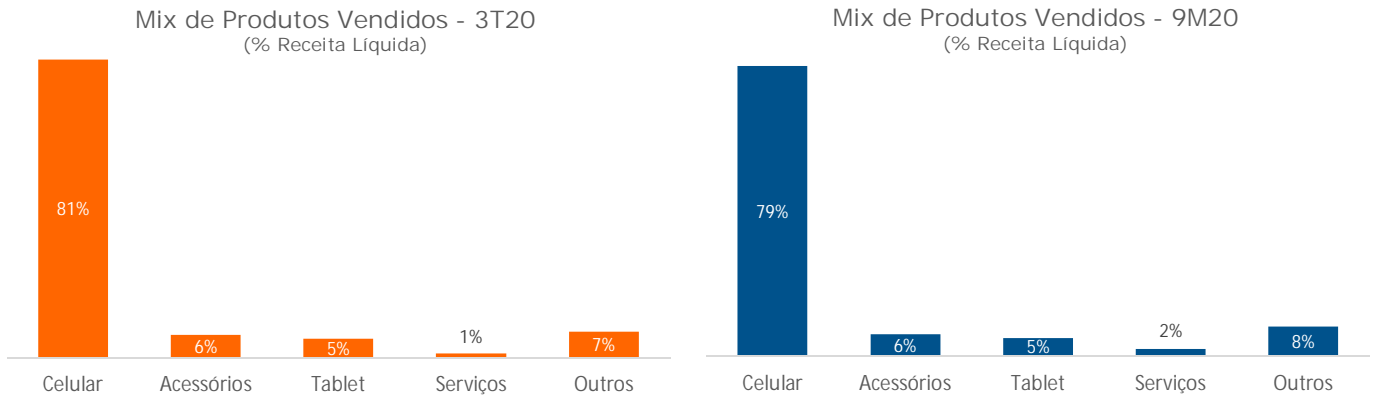


Resultados do 3º trimestre de 2020



No 3T20 foram vendidos 148 mil produtos através do canal de Varejo Físico, uma redução de 39,0% em relação ao 3T19. O ticket médio das vendas no trimestre foi de R\$ 1.097,95 o que representou 31,0% de aumento em relação ao 3T19

Os gráficos abaixo mostram a evolução do mix de produtos do canal de vendas Varejo Físico no 3T20 e em 9M20.



Resultados do 3º trimestre de 2020

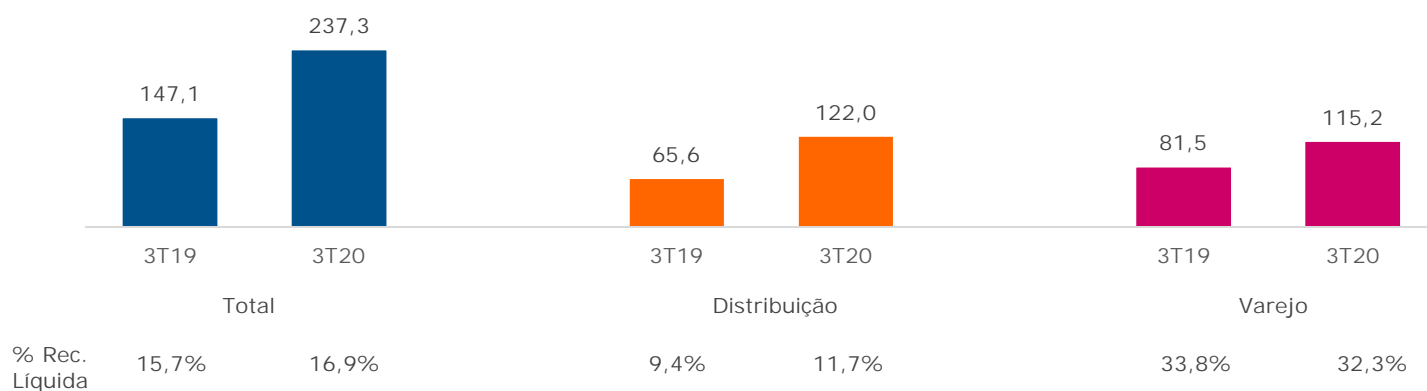
ANÁLISE DO RESULTADO

R\$ milhões, exceto onde indicado	3T20	3T19	Δ%	9M20	9M19	Δ%
Receita Líquida – Distribuição	1.044,1	698,3	49,5%	2.391,5	1.886,9	26,7%
Receita Líquida – Varejo Digital	210,2	70,8	196,8%	403,2	175,3	130,0%
Receita Líquida – Varejo Físico	147,0	170,2	-13,6%	271,4	467,8	-42,0%
Receita Líquida - Total	1.401,3	939,3	49,2%	3.066,2	2.530,0	21,2%

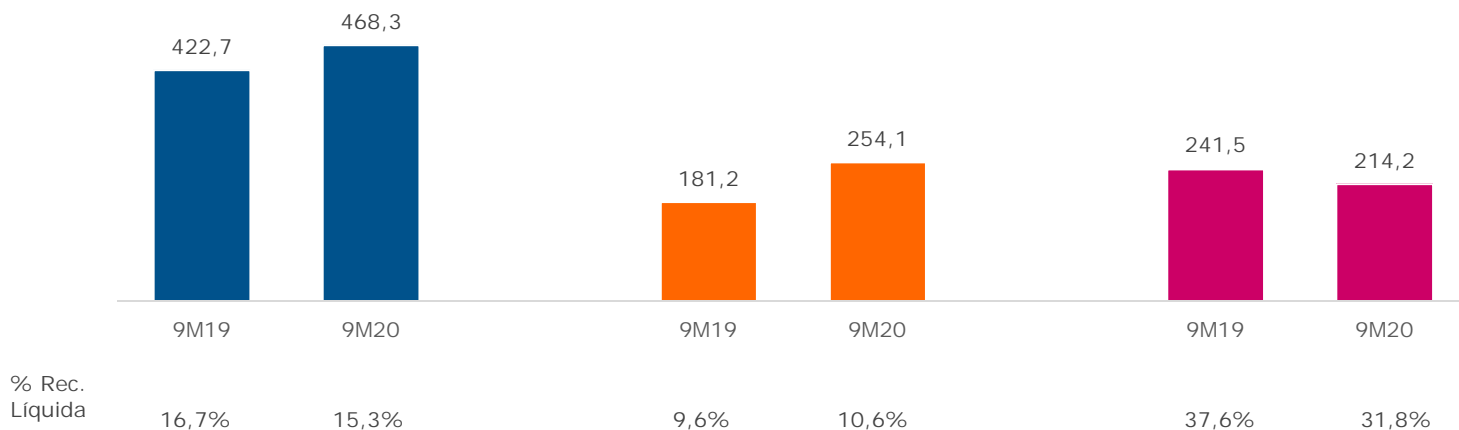
A receita líquida total no 3T20 foi de R\$ 1.401,3 milhões, um crescimento expressivo de 49,2% em relação ao 3T19. No período de 9 meses finalizado em 30/09/2020, a receita líquida aumentou 21,2%, com impacto do alto nível de vendas dos canais de Distribuição e de Varejo Digital.

Abaixo apresentamos o lucro bruto da Companhia por canais de vendas:

Lucro Bruto
(R\$ milhões e % Receita Líquida)



Lucro Bruto
(R\$ milhões e % Receita Líquida)



Resultados do 3º trimestre de 2020

ANÁLISE DO RESULTADO (CONTINUAÇÃO)

R\$ milhões, exceto onde indicado	3T20	3T19	Δ%	9M20	9M19	Δ%
Vendas	-89,8	-68,3	31,6%	-224,0	-196,1	14,2%
Gerais e Administrativas	-33,7	-30,3	11,3%	-90,2	-91,3	-1,2%
Outras receitas operacionais, líquidas	-1,5	2,3	-166,6%	0,4	2,2	-80,3%
Despesas operacionais	-125,1	-96,3	29,9%	-313,8	-285,2	10,0%

As despesas operacionais no 3T20 aumentaram 29,9% ou R\$ 28,7 milhões, em comparação com o valor realizado no 3T19, totalizando R\$ 125,1 milhões. No período acumulado de 9 meses, as despesas operacionais totalizaram R\$ 313,8 milhões, um aumento de 10,0% entre os dois anos.

No trimestre, as despesas com vendas aumentaram 31,6%, ou R\$ 21,5 milhões. Parte relevante do impacto foi devido ao aumento das despesas com comissões, taxa de cartão de crédito e fretes como consequência do maior volume de vendas. Juntas, essas 3 linhas de despesa aumentaram R\$ 17,7 milhões entre o 3T19 e o 3T20. O aumento da provisão de despesa com devedores duvidosos impactou negativamente em R\$ 3,7 milhões. Em contraposição, a Companhia ainda teve impacto positivo de R\$ 2,7 milhões no 3T20 com descontos de aluguéis em decorrência do cenário COVID-19 e de R\$ 1,7 milhões com menores despesas com pessoal de vendas.

As despesas gerais e administrativas aumentaram R\$ 11,3%, ou R\$ 3,4 milhões, no 3T20 em decorrência principalmente do aumento das despesas com pessoal e com serviços de terceiros, parcialmente compensada pela redução nas despesas com depreciação.

R\$ milhões, exceto onde indicado	3T20	3T19	Δ%	9M20	9M19	Δ%
Lucro Operacional antes do Resultado Financeiro	112,2	50,8	120,7%	154,5	137,6	12,3%
Depreciação e Amortização	14,9	11,7	27,2%	42,4	32,2	31,8%
EBITDA	127,1	62,6	103,2%	196,9	169,7	16,0%
Margem EBITDA	9,1%	6,7%	2,4 pp	6,4%	6,7%	-0,3 pp
Resultado Financeiro	-17,0	-16,4	3,3%	-54,5	-52,7	3,4%
Imposto de Renda e Contrib. Social	-18,2	-9,1	100,8%	-5,3	-14,4	-63,1%
Lucro Líquido	77,0	25,4	203,8%	94,7	70,5	34,4%
Margem Líquida	5,5%	2,7%	2,8 pp	3,1%	2,8%	0,3 pp



Resultados do 3º trimestre de 2020

ANÁLISE DO RESULTADO (CONTINUAÇÃO)

Estrutura de Capital

O Capital social da Companhia é composto por 80.907.051 ações ordinárias, distribuídas conforme a tabela abaixo:

Acionista	% ações
Brasil Investimentos 2015 I Fundo de Investimento em Participações Multiestratégia	53,5%
Brasil Investimentos 2015 II Fundo de Investimento em Participações Multiestratégia	20,3%
Acionistas Fundadores	24,6%
Outros	1,6%
Total	100,0%

A Allied encerrou o 3T20 com uma dívida bruta de R\$ 513,0 milhões e uma posição de caixa de R\$ 315,0 milhões. O aumento de R\$ 21 milhões do caixa no período de 9 meses reflete, principalmente: (i) a geração de R\$ 183,4 milhões em caixa nas atividades operacionais, como resposta à otimização do fluxo de caixa de curto prazo da Companhia via antecipação de recebíveis, renegociação com fornecedores e otimização de estoque; (ii) o consumo de 119,2 milhões em atividades de financiamento, sendo R\$ 73,6 milhões em pagamento de empréstimos e financiamentos; e (iii) R\$ 45,1 milhões utilizados nas atividades de investimento.

R\$ milhões	3T20	4T19	Δ
Dívida bruta bancária	456,1	502,2	-9,2%
Dívida por aquisição de empresa	54,4	63,5	-14,5%
Parcelamento fiscais - PERT	2,5	2,4	3,5%
Dívida Bruta	513,0	568,2	-9,7%
(-) Caixa & equivalentes e valores mobiliários	-315,0	-294,3	7,1%
Dívida Líquida	197,9	274,0	-27,8%
EBITDA LTM	249,9	222,7	12,2%
Dívida Líquida / EBITDA	0,8x	1,2x	-0,4x

Em 30 de setembro de 2020, a Companhia tinha em aberto a favor de debenturistas, a 3ª e 4ª emissões de debentures simples não conversíveis em ações, ambas em série única. Conforme estabelecido em escritura, a Companhia deve manter o índice de dívida líquida / EBITDA inferior ou igual a 2,5x.

Resultados do 3º trimestre de 2020

BALANÇO PATRIMONIAL - CONSOLIDADO

Exercícios findos em 30 de setembro de 2020 e 31 de dezembro de 2019

R\$ mil	30/09/20	31/12/19
Caixa e equivalentes de caixa	315.042	292.268
Títulos e valores mobiliários	-	2.000
Contas a receber	1.235.923	1.238.376
Estoques	773.719	421.842
Tributos a recuperar	248.442	238.956
Partes relacionadas	8.098	2.597
Outros ativos	112.371	58.993
Ativo circulante	2.693.595	2.255.032
Contas a receber	32.833	39.912
Investimento	-	-
Direito de uso	116.531	111.554
Imobilizado	31.186	24.047
Intangível	758.992	748.371
Ativo não circulante	939.542	923.884
Total do Ativo	3.633.137	3.178.916
Fornecedores	1.776.696	1.346.033
Obrigações contratuais com clientes	22.020	22.000
Arrendamento mercantil	16.257	13.474
Empréstimos, financiamentos e debêntures	92.192	78.218
Obrigações trabalhistas	23.906	32.416
Obrigações tributárias	36.104	23.341
Adiantamento de clientes	16.410	26.311
Dividendos a pagar	-	937
Partes relacionadas	20.912	45.346
Outros passivos	27.695	38.746
Passivo circulante	2.032.192	1.626.822
Fornecedores	-	1.000
Arrendamento mercantil	108.829	102.300
Empréstimos, financiamentos e debêntures	363.888	424.029
Provisão para demandas judiciais	4.497	4.274
Obrigações tributárias	2.130	2.233
IR e CS diferidos	24.582	19.259
Outros passivos	28.777	28.876
Passivo não-circulante	532.703	581.971
Capital social	786.418	772.741
Reserva de capital	15.443	25.678
Reservas de lucros	266.381	171.704
Patrimônio líquido	1.068.242	970.123
Total do passivo e PL	3.633.137	3.178.916

Resultados do 3º trimestre de 2020

DEMONSTRAÇÃO DOS RESULTADOS - CONSOLIDADO

3 meses e 9 meses findos em 30 de setembro de 2020 e 30 de setembro de 2019

R\$ mil	3T20	3T19	9M20	9M19
Receita Líquida de vendas	1.401.319	939.330	3.066.171	2.530.019
Custo dos produtos vendidos	(1.164.066)	(792.189)	(2.597.852)	(2.107.271)
Lucro Bruto	237.253	147.141	468.319	422.748
Receitas/(despesas) operacionais				
Com vendas	(89.809)	(68.262)	(224.007)	(196.125)
Gerais e administrativas	(33.736)	(30.308)	(90.228)	(91.254)
Equivalência patrimonial	-	-	-	-
Outras receitas operacionais, líquidas	(1.510)	2.264	426	2.204
Lucro operacional antes do resultado financeiro	112.198	50.835	154.510	137.573
Resultado financeiro				
Despesas financeiras	(19.713)	(17.986)	(64.378)	(58.591)
Receitas financeiras	2.757	1.576	9.866	5.889
Lucro antes do imposto IR e CS	95.242	34.425	99.998	84.871
Imposto de renda e contribuição social				
Corrente	-	(1.084)	-	(4.972)
Diferido	(18.197)	(7.977)	(5.321)	(9.441)
Lucro líquido do exercício	77.045	25.364	94.677	70.458

Allied Tecnologia S.A.

Informações contábeis intermediárias condensadas

30 de setembro de 2020

Índice

Relatório de revisão do auditor independente sobre as informações contábeis intermediárias condensadas	1
Informações contábeis intermediárias condensadas revisadas (não auditadas)	
Balancos patrimoniais.....	3
Demonstrações dos resultados.....	5
Demonstrações dos resultados abrangentes	6
Demonstrações das mutações do patrimônio líquido	7
Demonstrações dos fluxos de caixa.....	8
Demonstrações do valor adicionado	10
Notas explicativas às informações contábeis intermediárias condensadas.....	11

Relatório sobre a revisão de informações trimestrais

Aos Acionistas e Administradores da
Allied Tecnologia S.A.
São Paulo - SP

Introdução

Revisamos as informações contábeis intermediárias condensadas, individuais e consolidadas, da Allied Tecnologia S.A. (“Companhia”), referentes ao trimestre findo em 30 de setembro de 2020, que compreendem o balanço patrimonial em 30 de setembro de 2020 e as respectivas demonstrações do resultado e do resultado abrangente para os períodos de três e nove meses findos naquela data, e das mutações do patrimônio líquido e dos fluxos de caixa para o período de nove meses findo naquela data, incluindo as notas explicativas.

A administração da Companhia é responsável pela elaboração das informações contábeis intermediárias condensadas individuais e consolidadas de acordo com o Pronunciamento Técnico NBC TG 21 Demonstração Intermediária e com a norma internacional IAS 34 *Interim Financial Reporting*, emitida pelo *International Accounting Standards Board* (IASB), assim como pela apresentação dessas informações de forma condizente com as normas expedidas pela Comissão de Valores Mobiliários, aplicáveis à elaboração das Informações Trimestrais (ITR). Nossa responsabilidade é a de expressar uma conclusão sobre essas informações contábeis intermediárias com base em nossa revisão.

Alcance da revisão

Conduzimos nossa revisão de acordo com as normas brasileiras e internacionais de revisão de informações intermediárias (NBC TR 2410 Revisão de Informações Intermediárias Executada pelo Auditor da Entidade e ISRE 2410 *Review of Interim Financial Information Performed by the Independent Auditor of the Entity*, respectivamente). Uma revisão de informações intermediárias consiste na realização de indagações, principalmente às pessoas responsáveis pelos assuntos financeiros e contábeis e na aplicação de procedimentos analíticos e de outros procedimentos de revisão. O alcance de uma revisão é significativamente menor do que o de uma auditoria conduzida de acordo com as normas de auditoria e, conseqüentemente, não nos permitiu obter segurança de que tomamos conhecimento de todos os assuntos significativos que poderiam ser identificados em uma auditoria. Portanto, não expressamos uma opinião de auditoria.

Conclusão sobre as informações contábeis intermediárias condensadas individuais e consolidadas

Com base em nossa revisão, não temos conhecimento de nenhum fato que nos leve a acreditar que as informações contábeis intermediárias condensadas, individuais e consolidadas, incluídas nas informações trimestrais acima referidas não foram elaboradas, em todos os aspectos relevantes, de acordo com a NBC TG 21e a IAS 34 aplicáveis à elaboração de Informações Trimestrais (ITR), e apresentadas de forma condizente com as normas expedidas pela Comissão de Valores Mobiliários.

Ênfase - reapresentação dos valores correspondentes

Conforme mencionado na nota explicativa 2.3, em decorrência de correção de erros e das mudanças nas práticas contábeis adotadas pela Companhia, os valores correspondentes, individuais e consolidados, relativos às informações contábeis intermediárias das demonstrações do resultado, do resultado abrangente, das mutações do patrimônio líquido, dos fluxos de caixa e do valor adicionado, referentes ao período de três e nove meses findo em 30 de setembro de 2019, apresentados para fins de comparação, foram ajustados e estão sendo reapresentados como previsto na NBC TG 23 – Políticas Contábeis, Mudança de Estimativa e Retificação de Erro e na NBC TG 26 – Apresentação das Demonstrações Contábeis. Nossa conclusão não contém modificação relacionada a esse assunto.

Outros assuntos

Demonstrações do valor adicionado

As informações trimestrais acima referidas incluem as demonstrações do valor adicionado (DVA), individuais e consolidadas, referentes ao período de nove meses findo em 30 de setembro de 2020, elaboradas sob a responsabilidade da administração da Companhia e apresentadas como informação suplementar para fins de IAS 34. Essas demonstrações foram submetidas a procedimentos de revisão executados em conjunto com a revisão das informações trimestrais, com o objetivo de concluir se elas estão conciliadas com as informações contábeis intermediárias e registros contábeis, conforme aplicável, e se sua forma e conteúdo estão de acordo com os critérios definidos na NBC TG 09 Demonstração do Valor Adicionado. Com base em nossa revisão, não temos conhecimento de nenhum fato que nos leve a acreditar que essas demonstrações do valor adicionado não foram elaboradas, em todos os aspectos relevantes, segundo os critérios definidos nessa Norma e de forma consistente em relação às informações contábeis intermediárias condensadas individuais e consolidadas tomadas em conjunto.

São Paulo, 30 de outubro de 2020.

ERNST & YOUNG
Auditores Independentes S.S.
CRC-2SP034519/O-6



Douglas Travaglia Lopes Ferreira
Contador CRC-1SP218313/O-4

Allied Tecnologia S.A.

Balanços patrimoniais
30 de setembro de 2020 e 31 de dezembro de 2019
(Em milhares de reais)

	Notas	Controladora		Consolidado	
		30/09/2020	31/12/2019	30/09/2020	31/12/2019
Ativo					
Circulante					
Caixa e equivalentes de caixa	4	303.134	289.334	315.042	292.268
Títulos e valores mobiliários	4	-	2.000	-	2.000
Contas a receber	5	1.236.240	1.220.940	1.235.923	1.238.376
Estoques	6	773.719	419.365	773.719	421.842
Tributos a recuperar	7	248.410	237.214	248.442	238.956
Partes relacionadas	14.a	8.098	7.785	8.098	2.597
Outros ativos	-	112.367	54.776	112.371	58.993
Total do ativo circulante		2.681.968	2.231.414	2.693.595	2.255.032
Não circulante					
Contas a receber	5	32.833	39.912	32.833	39.912
Investimento	9	10	180.637	-	-
Direito de uso	10	116.531	107.246	116.531	111.554
Imobilizado	-	31.186	21.146	31.186	24.047
Intangível	11	757.463	559.460	758.992	748.371
Total do ativo não circulante		938.023	908.401	939.542	923.884
Total do ativo		3.619.991	3.139.815	3.633.137	3.178.916

	Notas	Controladora		Consolidado	
		30/09/2020	31/12/2019	30/09/2020	31/12/2019
Passivo					
Circulante					
Fornecedores	12	1.776.435	1.340.691	1.776.696	1.346.033
Obrigações contratuais com clientes	5	22.020	-	22.020	22.000
Arrendamento mercantil	10	16.257	12.930	16.257	13.474
Empréstimos, financiamentos e debêntures	13	78.915	78.218	92.192	78.218
Obrigações trabalhistas	-	23.906	26.600	23.906	32.416
Obrigações tributárias	-	35.986	20.162	36.104	23.341
Adiantamento de clientes	-	16.366	24.871	16.410	26.311
Dividendos a pagar	17.c	-	937	-	937
Partes relacionadas	14.b	20.912	46.544	20.912	45.346
Outros passivos	16	27.693	38.801	27.695	38.746
Total do passivo circulante		2.018.490	1.589.754	2.032.192	1.626.822
Não circulante					
Provisão para perda com investimento	9	556	-	-	-
Fornecedores	12	-	-	-	1.000
Arrendamento mercantil	10	108.829	98.335	108.829	102.300
Empréstimos, financiamentos e debêntures	13	363.888	424.029	363.888	424.029
Provisão para demandas judiciais	15	4.497	4.274	4.497	4.274
Obrigações tributárias	-	2.130	-	2.130	2.233
Imposto de renda e contribuição social diferidos	8.a	24.582	25.478	24.582	19.259
Outros passivos	16	28.777	27.822	28.777	28.876
Total do passivo não circulante		533.259	579.938	532.703	581.971
Patrimônio líquido					
Capital social	17.a	786.418	772.741	786.418	772.741
Reserva de capital		15.443	25.678	15.443	25.678
Reservas de lucros	17.b	266.381	171.704	266.381	171.704
Total do patrimônio líquido		1.068.242	970.123	1.068.242	970.123
Total do passivo e patrimônio líquido		3.619.991	3.139.815	3.633.137	3.178.916

As notas explicativas são parte integrante das informações contábeis intermediárias condensadas.

Allied Tecnologia S.A.

Demonstrações dos resultados

Períodos de três e nove meses findos em 30 de setembro de 2020 e 2019

(Em milhares de reais)

Notas	Controladora		Consolidado		Controladora		Consolidado		
	Período de três meses findo em				Período de nove meses findo em				
	30/09/2020	30/09/2019	30/09/2020	30/09/2019	30/09/2020	30/09/2019	30/09/2020	30/09/2019	
	(reapresentado)		(reapresentado)		(reapresentado)		(reapresentado)		
Receita líquida de vendas	19	1.400.956	917.305	1.401.319	939.330	3.063.777	2.451.719	3.066.171	2.530.019
Custo dos produtos vendidos	20	(1.163.721)	(787.984)	(1.164.066)	(792.189)	(2.595.460)	(2.090.986)	(2.597.852)	(2.107.271)
Lucro bruto		237.235	129.321	237.253	147.141	468.317	360.733	468.319	422.748
Receitas/(despesas) operacionais									
Com vendas	21	(89.825)	(61.741)	(89.809)	(68.262)	(224.493)	(176.483)	(224.007)	(196.125)
Gerais e administrativas	22	(33.732)	(20.020)	(33.736)	(30.308)	(90.222)	(62.808)	(90.228)	(91.254)
Equivalência patrimonial	9	27	264	-	-	475	7.725	-	-
Outras despesas e receitas operacionais, líquidas	23	(1.510)	2.299	(1.510)	2.264	426	4.488	426	2.204
Lucro operacional antes do resultado financeiro		112.195	50.123	112.198	50.835	154.503	133.655	154.510	137.573
Resultado financeiro									
Despesas financeiras	24	(19.710)	(17.766)	(19.713)	(17.986)	(64.371)	(57.956)	(64.378)	(58.591)
Receitas financeiras	24	2.757	2.041	2.757	1.576	9.866	5.748	9.866	5.889
Lucro antes do imposto de renda e da contribuição social		95.242	34.398	95.242	34.425	99.998	81.447	99.998	84.871
Imposto de renda e contribuição social									
Corrente	8.b	-	-	-	(1.084)	-	-	-	(4.972)
Diferido	8.b	(18.197)	(9.034)	(18.197)	(7.977)	(5.321)	(10.989)	(5.321)	(9.441)
Lucro líquido do período		77.045	25.364	77.045	25.364	94.677	70.458	94.677	70.458
Lucro por ação									
Básico (reais por ação)	27	0,9676	0,3186	0,9676	0,3186	1,1891	0,8849	1,1891	0,8849
Diluído (reais por ação)	27	0,9055	0,2981	0,9055	0,2981	1,1128	0,8281	1,1128	0,8281

As notas explicativas são parte integrante das informações contábeis intermediárias condensadas.

Allied Tecnologia S.A.

Demonstrações dos resultados abrangentes

Períodos de três e nove meses findos em 30 de setembro de 2020 e 2019

(Valores expressos em milhares de reais)

	Controladora		Consolidado		Controladora		Consolidado	
	Período de três meses findo em				Período de nove meses findo em			
	30/09/2020	30/09/2019	30/09/2020	30/09/2019	30/09/2020	30/09/2019	30/09/2020	30/09/2019
		(reapresentado)		(reapresentado)		(reapresentado)		(reapresentado)
Lucro líquido do período	77.045	25.364	77.045	25.364	94.677	70.458	94.677	70.458
Outros resultados abrangentes	-	-	-	-	-	-	-	-
Resultado abrangente do período	77.045	25.364	77.045	25.364	94.677	70.458	94.677	70.458

As notas explicativas são parte integrante das informações contábeis intermediárias condensadas.

Allied Tecnologia S.A.

Demonstrações das mutações do patrimônio líquido
Períodos de nove meses findos em 30 de setembro de 2020 e 2019
(Em milhares de reais)

	Notas	Reservas de lucros					Total do patrimônio líquido	
		Capital social	Reserva de capital	Legal	Incentivos fiscais	Lucros retidos		Lucros acumulados
Em 31 de dezembro de 2018		759.041	26.021	8.032	41.482	79.373	-	913.949
Lucro líquido do período		-	-	-	-	-	70.458	70.458
Aumento de capital - AGE 15/04/2019	17.a	13.700	-	-	-	-	-	13.700
Dividendos adicionais - AGO 15/04/2019	17.c	-	-	-	-	(11.733)	-	(11.733)
Acervo líquido TVDA 1		-	-	-	-	55	-	55
Acervo líquido TVDA 2		-	-	-	-	20	-	20
Constituição de reserva legal		-	-	3.523	-	-	(3.523)	-
Constituição de reserva de incentivos fiscais		-	-	-	60.409	-	(60.409)	-
Transferência para reserva de lucros		-	-	-	-	6.526	(6.526)	-
Plano de opções de ações		-	121	-	-	-	-	121
Em 30 de setembro de 2019 (reapresentado)		772.741	26.142	11.555	101.891	74.241	-	986.570
Em 31 de dezembro de 2019		772.741	25.678	13.063	133.332	25.309	-	970.123
Lucro líquido do período		-	-	-	-	-	94.677	94.677
Aumento de capital - RCA 08/09/2020		13.677	-	-	-	-	-	13.677
Gastos com emissão de ações		-	(9.091)	-	-	-	-	(9.091)
Juros com notas promissórias		-	(1.144)	-	-	-	-	(1.144)
Constituição da reserva legal		-	-	4.734	-	-	(4.734)	-
Constituição de reserva de incentivos fiscais	17.b	-	-	-	92.814	-	(92.814)	-
Transferência para reserva de lucros		-	-	-	-	(2.871)	2.871	-
Em 30 de setembro de 2020		786.418	15.443	17.797	226.146	22.438	-	1.068.242

As notas explicativas são parte integrante das informações contábeis intermediárias condensadas.

Allied Tecnologia S.A.

Demonstrações dos fluxos de caixa

Períodos de nove meses findos em 30 de setembro de 2020 e 2019

(Em milhares de reais)

Notas	Controladora		Consolidado	
	30/09/2020	30/09/2019 (reapresentado)	30/09/2020	30/09/2019 (reapresentado)
Fluxos de caixa das atividades operacionais				
Lucro antes do imposto de renda e contribuição social	99.998	81.447	99.998	84.871
Ajustes para conciliar o resultado ao caixa e equivalentes de				
Caixa gerado pelas atividades operacionais:				
Depreciação e amortização	42.397	27.569	42.397	32.164
Provisão (reversão) para devedores duvidosos	5 39.579	(38)	40.038	699
Provisão para perdas dos estoques	6 4.023	2.028	4.028	2.029
Provisão (reversão) para demandas judiciais	223	(222)	223	(222)
Encargos financeiros (outras contas a pagar)	750	-	750	-
Encargos financeiros (partes relacionadas)	-	1.766	-	1.913
Encargos financeiros (empréstimos e financiamentos)	16.128	25.006	16.128	25.006
Encargos financeiros (arrendamento mercantil)	24 9.415	5.724	9.415	6.031
Resultado de equivalência patrimonial	9 (475)	(7.725)	-	-
Custos incorridos na transação com debêntures	1.542	2.083	1.542	2.083
Resultado pela baixa de ativos	(104)	-	(104)	-
(Acréscimo) e decréscimo de ativos:				
Contas a receber	(25.871)	64.055	(30.505)	48.338
Estoques	(358.311)	(105.448)	(355.906)	(102.496)
Tributos a recuperar	(9.713)	(42.853)	(9.486)	(43.364)
Partes relacionadas	(5.501)	1.775	(5.501)	1.775
Outros ativos	(55.136)	(18.138)	(53.371)	(18.601)
Acréscimo e (decréscimo) de passivos:				
Fornecedores	429.783	(157.311)	429.663	(150.910)
Obrigações contratuais com clientes	20	-	20	7.338
Obrigações trabalhistas	(8.510)	496	(8.510)	1.597
Obrigações tributárias	14.511	4.509	14.510	2.724
Adiantamento de clientes	(8.994)	16.495	(9.901)	16.515
Outros passivos	(1.962)	(2.926)	(1.959)	(5.053)
Caixa líquido gerado pelas (aplicado nas) atividades operacionais	183.792	(101.708)	183.463	(87.563)
Imposto de renda e contribuição social pagos	(32)	(393)	(32)	(5.780)
Caixa líquido gerado pelas (aplicado nas) atividades operacionais	183.760	(102.101)	183.431	(93.343)

Allied Tecnologia S.A.

Demonstrações dos fluxos de caixa--Continuação

Períodos de nove meses findos em 30 de setembro de 2020 e 2019
(Em milhares de reais)

Notas	Controladora		Consolidado	
	30/09/2020	30/09/2019 (reapresentado)	30/09/2020	30/09/2019 (reapresentado)
Fluxos de caixa das atividades de investimentos				
Aquisições de bens do ativo imobilizado e intangível	(45.918)	(29.738)	(47.127)	(44.700)
Baixas de bens do ativo imobilizado e intangível	-	543	-	7.547
Resgate de títulos e valores mobiliários	2.000	-	2.000	-
Recebimento de partes relacionadas	-	1.551	-	1.551
Recebimento de dividendos	-	12.000	-	-
Caixa líquido aquisição de/oriundo da aquisição e incorporação de controladas	2.514	38.146	-	-
Caixa líquido aquisição de/oriundo da aquisição e incorporação de controladoras	-	4	-	4
Caixa líquido (aplicado nas) gerado pelas atividades de investimentos	(41.404)	22.506	(45.127)	(35.598)
Fluxos de caixa das atividades de financiamento				
Ingressos de empréstimos e financiamentos	9.842	-	26.006	-
Pagamentos de empréstimos e financiamentos	(70.482)	(116.660)	(73.620)	(116.660)
Pagamento de juros de empréstimos e financiamentos	(16.152)	(25.074)	(16.152)	(25.074)
Custos incorridos na transação com debêntures	(322)	(795)	(322)	(795)
Pagamento arrendamento mercantil	(19.031)	(13.553)	(19.031)	(14.183)
Pagamento do principal de parcelamento de impostos	(512)	-	(512)	(173)
Pagamento dos juros de parcelamento de impostos	(29)	-	(29)	(5)
Pagamentos de partes relacionadas	(25.000)	(28.423)	(25.000)	(28.423)
Pagamentos de juros com partes relacionadas	(578)	-	(578)	-
Pagamentos de outras contas a pagar	(9.941)	(16.344)	(9.941)	(16.344)
Caixa líquido (aplicado nas) atividades de financiamento	(132.205)	(200.849)	(119.179)	(201.657)
Fluxo de caixa das atividades de financiamento com os acionistas				
Aumento de capital social	13.677	-	13.677	-
Gasto com emissão de ações	(9.091)	-	(9.091)	-
Dividendos e juros sobre capital próprio pagos	(937)	(3.000)	(937)	(3.000)
Aumento com planos de outorga de opções de compras de ações	-	121	-	121
Caixa líquido gerado pelas (aplicado nas) atividades de financiamento com acionistas	3.649	(2.879)	3.649	(2.879)
Aumento/(redução) no caixa e equivalentes de caixa				
	13.800	(283.323)	22.774	(333.477)
Caixa e equivalentes de caixa no início do período	289.334	344.118	292.268	398.912
Caixa e equivalentes de caixa no final do período	303.134	60.795	315.042	65.435
Aumento/(redução) no caixa e equivalentes de caixa	13.800	(283.323)	22.774	(333.477)

As notas explicativas são parte integrante das informações contábeis intermediárias condensadas.

Allied Tecnologia S.A.

Demonstrações do valor adicionado

Períodos de nove meses findos em 30 de setembro de 2020 e 2019

(Em milhares de reais)

Nota	Controladora		Consolidado		
	30/09/2020	30/09/2019 (reapresentado)	30/09/2020	30/09/2019 (reapresentado)	
Receitas, líquidas das devoluções, descontos e abatimentos	19	3.723.717	2.970.072	3.726.175	3.058.241
Outras receitas	23	426	4.488	426	2.204
Receitas		3.724.143	2.974.560	3.726.601	3.060.445
Custos dos produtos, das mercadorias e dos serviços vendidos	20	(2.584.999)	(2.085.282)	(2.587.391)	(2.088.009)
Materiais, energia, serviços de terceiros e outros	21/22	(186.786)	(118.554)	(186.306)	(148.145)
Insumos adquiridos de terceiros		(2.771.785)	(2.203.836)	(2.773.697)	(2.236.154)
Valor adicionado bruto		952.358	770.724	952.904	824.291
Depreciação, amortização e exaustão	20/21/22	(42.397)	(27.569)	(42.397)	(32.164)
Valor adicionado líquido produzido pela Companhia		909.961	743.155	910.507	792.127
Resultado de equivalência patrimonial	9	475	7.725	-	-
Receitas financeiras	24	9.866	5.748	9.866	5.889
		10.341	13.473	9.866	5.889
Valor adicionado total a distribuir		920.302	756.628	920.373	798.016
Remuneração direta e tributos sobre a folha de pagamento	20/21/22	(101.751)	(93.898)	(101.751)	(121.358)
Pessoal		(101.751)	(93.898)	(101.751)	(121.358)
Federais (diretos e indiretos)	19	(319.905)	(261.694)	(319.922)	(267.466)
Estaduais	19	(335.613)	(255.427)	(335.660)	(255.830)
Municipais	19	(4.422)	(1.232)	(4.422)	(4.926)
Outros	8.b	(5.321)	(10.989)	(5.321)	(14.413)
Tributos, taxas e contribuições		(665.261)	(529.342)	(665.325)	(542.635)
Despesas financeiras	24	(64.371)	(57.956)	(64.378)	(58.591)
Aluguéis	21/22	5.758	(4.974)	5.758	(4.974)
Remuneração de capitais de terceiros		(58.613)	(62.930)	(58.620)	(63.565)
Valor adicionado distribuído		94.677	70.458	94.677	70.458
Remuneração de capitais de próprios		94.677	70.458	94.677	70.458
Lucros retidos		94.677	70.458	94.677	70.458

As notas explicativas são parte integrante das informações contábeis intermediárias condensadas.

Allied Tecnologia S.A.

Notas explicativas às informações contábeis intermediárias condensadas
30 de setembro de 2020

(Em milhares de reais, exceto quando indicado de outra forma)

1. Contexto operacional

A Allied Tecnologia S.A. (“Companhia”) foi constituída em 2014 e tinha como objeto principal a participação em outras sociedades. Em 1º de abril de 2016, a Companhia incorporou a Allied S.A. (constituída no ano de 2001), empresa que atuava principalmente no ramo de comércio atacadista e varejista em geral de produtos de telefonia, informática, entre outros, e na prestação de serviços de logística. A Companhia é controlada pelos FIPs Brasil Investimentos 2015 I Fundo de Investimento em Participações Multiestratégia e Brasil Investimentos 2015 II Fundo de Investimento em Participações Multiestratégia, onde ambas somadas detêm 75% de participação, tendo como cotistas empresas de investimento geridas pela Advent International Corporation (“Advent”).

A Companhia tem em suas atividades atuais, exercidas por si ou por suas controladas, o comércio atacadista e varejista em geral de aparelhos de telefonia, informática, eletroeletrônicos e seus acessórios e periféricos, assim como a prestação de serviços de logística de distribuição, desenvolvimento de programas e seu licenciamento, tratamento de imagens e outros serviços relacionados à habilitação e usuários na área de telecomunicação. A Companhia está situada no estado de São Paulo.

Em 28 de dezembro de 2017, a Companhia adquiriu a totalidade das ações ordinárias da Companhia Wooza Tecnologia e Representações S.A. (“Wooza”). A Controlada tem como principal objetivo a prestação de serviços de habilitação de planos de dados, voz e recarga e desenvolvimento de sistemas tecnológicos. A Companhia adquiriu a controlada com o objetivo de expandir seus negócios na modalidade de varejo digital. Em 1º de janeiro de 2020, ocorreu a incorporação da Wooza Tecnologia e Representações S.A. pela Companhia, com sua consequente extinção e com a incorporação total do acervo patrimonial. Com a incorporação, todas as quotas de emissão da Wooza Tecnologia e Representações S.A. foram canceladas, sendo que a versão do patrimônio líquido da Wooza para a Companhia não resultou aumento do capital social conforme nota explicativa nº 9.

Em 1º de agosto de 2018, a Companhia adquiriu a totalidade das ações da Arte Telecom Ltda. com o objetivo de expandir a modalidade de varejo físico. A Controlada tinha como principal objetivo a venda de celulares em varejo, produtos de informática, eletrônicos e eletroportáteis, seguros para celulares e aparelhos telefônicos. Em 2 de janeiro de 2019, ocorreu a incorporação da Arte Telecom Ltda., com sua consequente extinção e incorporação total do acervo patrimonial.

Em 1º de julho de 2019, a Companhia incorporou as controladoras TVDA Participações 1 S.A. e TVDA Participações 2 S.A. nos termos do Protocolo de Incorporação, com a versão da totalidade do patrimônio líquido da TVDA Participações 1 S.A e TVDA Participações 2 S.A para a Companhia.

Allied Tecnologia S.A.

Notas explicativas às informações contábeis intermediárias condensadas--Continuação

30 de setembro de 2020

(Em milhares de reais, exceto quando indicado de outra forma)

1. Contexto operacional--Continuação

Em 23 de agosto de 2019, a Companhia constituiu sociedade empresária limitada que atua sob a denominação social de Soudi Pagamentos Ltda. A controlada tem como principal objetivo a prestação de serviços de pagamento, aporte, transferência e/ou saque de recursos, gerenciamento de contas de pagamento, emissão de instrumentos de pagamento, entre outros. A controlada encontra-se em fase pré-operacional, não tendo resultados operacionais.

Em 30 de setembro de 2020, a Companhia e suas controladas possuem 190 estabelecimentos comerciais (156 em 31 de dezembro de 2019) localizados nos estados de São Paulo, Rio de Janeiro, Espírito Santo, Rio Grande do Sul, Goiás, Minas Gerais, Mato Grosso do Sul, Pará e Paraná.

No 4º trimestre de 2019, os sócios controladores tomaram a decisão de iniciar o processo de registro da Companhia na Comissão de Valores Mobiliários (CVM), conforme instrução normativa 480/2009, para abertura de capital na Bolsa de Valores de São Paulo (B3). A oferta pública teve o cronograma inicial temporariamente suspenso, devido à pandemia da Covid-19, e o arquivamento está previsto para ocorrer quando as condições de mercado estiverem mais favoráveis, sem prazo definido.

A conclusão das informações contábeis intermediárias condensadas da controladora e consolidado aqui presentes foram aprovadas e autorizadas à publicação pelo Conselho de Administração da Companhia em 30 de outubro de 2020.

2. Apresentação das informações contábeis intermediárias condensadas

2.1. Declaração de conformidade

As informações contábeis intermediárias condensadas da controladora e do consolidado da Companhia foram preparadas e estão sendo apresentadas de acordo com o Pronunciamento Técnico CPC 21 (R1) - Informação Intermediária. Com base nas disposições contidas na Lei das Companhias por Ações, em conformidade com os pronunciamentos, orientações e interpretações emitidas pelo Comitê de Pronunciamentos Contábeis (a seguir designado como CPC) aprovadas pelo Conselho Federal de Contabilidade, ou seja, aplicação integral dos pronunciamentos contábeis emitidos até a data-base destas informações contábeis intermediárias.

Allied Tecnologia S.A.

Notas explicativas às informações contábeis intermediárias condensadas--Continuação

30 de setembro de 2020

(Em milhares de reais, exceto quando indicado de outra forma)

2. Apresentação das informações contábeis intermediárias condensadas--Continuação

2.1. Declaração de conformidade--Continuação

A Administração avaliou a capacidade da Companhia e de suas controladas em continuar operando normalmente e está convencida de que elas possuem recursos para dar continuidade aos seus negócios no futuro. Adicionalmente, a Administração não tem conhecimento de nenhuma incerteza material que possa gerar dúvidas significativas sobre a sua capacidade de continuar operando. Assim, estas informações contábeis intermediárias condensadas da controladora e do consolidado foram preparadas com base no pressuposto de continuidade.

Todas as informações relevantes próprias das informações contábeis intermediárias condensadas da controladora e do consolidado, e somente elas, estão sendo evidenciadas, e correspondem às utilizadas pela Companhia na sua gestão.

2.2. Base de mensuração

As informações contábeis intermediárias condensadas da controladora e do consolidado foram preparadas com base no custo histórico (exceto quando exigido critério diferente) e ajustadas para refletir a avaliação de ativos e passivos mensurados a valor justo ou considerando a marcação a mercado, quando tais avaliações são exigidas pelas normas contábeis.

2.3. Reapresentação das informações contábeis intermediárias condensadas

As informações contábeis intermediárias condensadas da controladora e do consolidado, relativas ao período de 9 meses findo em 30 de setembro de 2019, foram reapresentadas, em conexão com o pedido de registro de companhia aberta na Comissão de Valores Mobiliários (CVM), para apresentar a demonstração de valor adicionado, resultado por ação e análise de sensibilidade dos ativos e passivos financeiros na nota de instrumentos financeiros e riscos de mercado, além de aprimoramento de certas divulgações nas notas explicativas, relativas, principalmente, a partes relacionadas, às obrigações contratuais com clientes e correções de erros da controlada "Wooza".

Adicionalmente, após a emissão das informações contábeis intermediárias condensadas da controladora e do consolidado referentes ao período findo em 30 de setembro de 2019 e para melhor comparabilidade, a Administração identificou ajustes de divulgação de receitas, custos e despesas nas demonstrações dos resultados para os períodos findos naquelas datas.

Allied Tecnologia S.A.

Notas explicativas às informações contábeis intermediárias condensadas--Continuação
30 de setembro de 2020

(Em milhares de reais, exceto quando indicado de outra forma)

2. Apresentação das informações contábeis intermediárias condensadas-- Continuação

2.3. Reapresentação das informações contábeis intermediárias condensadas-- Continuação

Os ajustes e reclassificações nos saldos de abertura do balanço patrimonial da controladora e do consolidado em 1º de janeiro de 2019 não geraram efeitos materiais nos saldos que impactem a demonstração do resultado do período findo em 30 de setembro de 2019.

Conseqüentemente, determinadas rubricas das informações contábeis intermediárias condensadas da controladora e consolidado correspondentes ao período findo em 30 de setembro de 2019 estão sendo reapresentadas para melhor comparabilidade, assim como os correspondentes reflexos nas demonstrações do fluxo de caixa, conforme apresentado a seguir:

Demonstrações do resultado - período de 9 meses findo em 30 de setembro de 2019:

	Controladora			Consolidado		
	Originalmente apresentado	Ajuste	Valores reapresentados	Originalmente apresentado	Ajuste	Valores reapresentados
Receita líquida das vendas - (d) / (f) / (g)	2.451.719	-	2.451.719	2.534.131	(4.112)	2.530.019
Custo dos produtos vendidos - (b) / (f) / (g)	(2.090.626)	(360)	(2.090.986)	(2.106.392)	(879)	(2.107.271)
Lucro bruto	361.093	(360)	360.733	427.739	(4.991)	422.748
Despesas com vendas - (a)	(64.548)	(111.935)	(176.483)	(84.190)	(111.935)	(196.125)
Despesas gerais e administrativas - (a) / (b) / (c)	(178.018)	115.210	(62.808)	(206.464)	115.210	(91.254)
Resultado de equivalência patrimonial (e)	10.781	(3.056)	7.725	-	-	-
Outras receitas/(despesas) operacionais, líquidas - (c)	7.403	(2.915)	4.488	5.119	(2.915)	2.204
Lucro operacional antes do resultado financeiro	136.711	(3.056)	133.655	142.204	(4.631)	137.573
Despesas financeiras	(57.956)	-	(57.956)	(58.591)	-	(58.591)
Receitas financeiras	5.748	-	5.748	5.889	-	5.889
Lucro antes do imposto de renda e da contribuição social	84.503	(3.056)	81.447	89.502	(4.631)	84.871
Do período	-	-	-	(4.972)	-	(4.972)
Diferidos - (d)	(10.989)	-	(10.989)	(11.016)	1.575	(9.441)
Lucro líquido do período	73.514	(3.056)	70.458	73.514	(3.056)	70.458

Allied Tecnologia S.A.

Notas explicativas às informações contábeis intermediárias condensadas--Continuação
30 de setembro de 2020

(Em milhares de reais, exceto quando indicado de outra forma)

2. Apresentação das informações contábeis intermediárias condensadas-- Continuação

2.3. Reapresentação das informações contábeis intermediárias condensadas-- Continuação

Demonstrações dos fluxos de caixa - período findo em 30 de setembro de 2019:

	Controladora			Consolidado		
	Originalmente apresentado	Ajuste	Valores reapresentados	Originalmente apresentado	Ajuste	Valores reapresentados
Lucro antes do imposto de renda e contribuição social - (d) / (e)	84.503	(3.056)	81.447	89.502	(4.631)	84.871
Encargos financeiros (arrendamento mercantil)						
Resultado de equivalência patrimonial - (e)	(10.781)	3.056	(7.725)	-	-	-
Custos incorridos na transação com debêntures - (h)	1.288	795	2.083	1.288	795	2.083
Contas a receber - (d) / (i)	65.830	(1.775)	64.055	50.412	(2.074)	48.338
Partes relacionadas - (i)	-	1.775	1.775	-	1.775	1.775
Obrigações contratuais com clientes (d)	-	-	-	-	7.338	7.338
Obrigações tributárias - (d)	4.509	-	4.509	3.533	(809)	2.724
Outros passivos - (d)	2.926	-	(2.926)	(3.416)	(1.599)	(5.015)
Caixa líquido oriundo das atividades operacionais	(102.896)	795	(102.101)	(94.138)	795	(93.343)
Caixa líquido (consumido pelas) atividades de financiamento						
Custos incorridos na transação com debêntures - (h)	-	(795)	(795)	-	(795)	(795)
Caixa líquido gerado pelas (consumido nas) atividades de financiamento	(200.054)	(795)	(200.849)	(200.862)	(795)	(201.657)
Aumento/redução no caixa e equivalentes de caixa	(283.323)	-	(283.323)	(333.477)	-	(333.477)
Caixa e equivalentes de caixa no início do período - (j)	346.118	(2.000)	344.118	400.912	(2.000)	398.912
Caixa e equivalentes de caixa no final do período - (j)	62.795	(2.000)	60.795	67.435	(2.000)	65.435
Aumento/redução no caixa e equivalentes de caixa	(283.323)	-	(283.323)	(333.477)	-	(333.477)

- (a) Despesas com lojas e comerciais da rubrica de "Despesas gerais e administrativas" para rubrica de "Vendas", conforme natureza.
- (b) Custos da operação da rubrica de "Despesas gerais e administrativas" para rubrica de "Custos dos produtos vendidos", conforme natureza, no valor de R\$360.
- (c) Despesas não recorrentes com honorários advocatícios da rubrica de "Despesas gerais e administrativas" para rubrica de "Outras despesas operacionais", no valor de R\$2.915.
- (d) A Controlada Wooza prestava serviço como intermediária entre operadoras de telefonia móvel e fixa para clientes finais. O serviço é remunerado no mês subsequente à prestação do serviço, porém existe obrigação de desempenho atrelada à permanência dos clientes na base por um determinado tempo, caso o cliente final decida voluntariamente cancelar o serviço contratado ou fique inadimplente em um determinado período (que pode chegar a 12 meses), tendo a operadora o direito contratual de estornar a remuneração paga anteriormente. A Controlada não mantinha provisão suficiente para cobrir o risco desse estorno, impactando as receitas de serviços, em R\$ 4.631

Allied Tecnologia S.A.

Notas explicativas às informações contábeis intermediárias condensadas--Continuação
30 de setembro de 2020

(Em milhares de reais, exceto quando indicado de outra forma)

2. Apresentação das informações contábeis intermediárias condensadas-- Continuação

2.3. Reapresentação das informações contábeis intermediárias condensadas-- Continuação

- (e) Efeito na equivalência patrimonial da Controladora pelas alterações descritas no item "d".
- (f) Bonificações recebidas pela Controlada, reclassificadas entre receita de vendas e custo da mercadoria vendida, no valor de R\$2.913.
- (g) Eliminação de devolução de vendas entre Controladora e Controlada, reclassificadas entre receita de vendas e custo da mercadoria vendida, no valor de R\$3.432
- (h) Custos para emissão de debêntures reclassificados entre fluxo de caixa operacional e fluxo de caixa de financiamento.
- (i) Contas a receber de clientes para partes relacionadas devido à aquisição de participação indireta de acionistas não controladores em subsidiária.
- (j) Títulos de capitalização devido ao seu vencimento ser superior ao prazo de 90 dias, do Caixa e Equivalentes de Caixa para a rubrica de "Títulos e Valores Mobiliários" nas demonstrações contábeis relativas ao exercício findo em 31 de dezembro de 2018.

2.4. Impactos da Covid-19

Em março de 2020, a Organização Mundial da Saúde (OMS) declarou a COVID-19 como uma pandemia global. Após essa declaração, as autoridades governamentais de várias jurisdições impuseram confinamentos ou outras restrições para conter o vírus, refletindo assim nas atividades de diversas empresas, suspendendo ou reduzindo suas operações. O impacto final na economia ainda não foi totalmente mensurável, mas estima-se que seja significativo. A Companhia adotou algumas flexibilizações nas Leis Trabalhistas anunciadas pelo Governo em função do COVID-19, como redução da jornada de trabalho com redução de salário, redução de salário da alta gestão, aviso de férias, postergação no pagamento de FGTS e trabalho remoto dos funcionários do escritório central (*home office*).

Desde o início até o auge da pandemia, a Administração instituiu comitês bissemanais de gestão de crises para definir e acompanhar o plano de ação, listado abaixo.

As ações da Companhia foram focadas em:

1. Pessoas

Para minimizar a exposição dos colaboradores ao novo coronavírus, implementamos uma nova dinâmica de trabalho em *home office*. Como suporte nesse momento de grande desafio, realizamos diversas comunicações com o intuito de promover a saúde física e psicológica dos nossos colaboradores, ao mesmo tempo em que conservamos o nível de produtividade.

Allied Tecnologia S.A.

Notas explicativas às informações contábeis intermediárias condensadas--Continuação
30 de setembro de 2020
(Em milhares de reais, exceto quando indicado de outra forma)

2. Apresentação das informações contábeis intermediárias condensadas-- Continuação

2.4. Impactos da Covid-19--Continuação

2. Comunidade

Ciente da sua responsabilidade social, a Companhia realizou a doação de equipamentos de tecnologia para os profissionais do Hospital das Clínicas de São Paulo.

Além disso, a Companhia engajou os colaboradores na doação de recursos para a ação “Cestou na Liga”, organizada pela Liga Solidária com o compromisso de duplicar o valor doado pelos seus colaboradores, sendo o montante arrecadado destinado à ação que promove a doação de cestas básicas para famílias carentes.

3. Empresa

Frente à COVID-19, a Companhia se posicionou para promover a proteção dos negócios desenvolvidos por meio da agilidade nas ações para aumentar sua resiliência. Nesse contexto, foram particularmente relevantes ações de:

- (i) novas linhas de capital de giro com banco;
- (ii) antecipação de recebíveis;
- (iii) monitoramento de risco de crédito de clientes;
- (iv) negociação de prazo de pagamento com os fornecedores, e;
- (v) redução de despesas fixas e operacionais, incluindo redução de salário da alta gestão, redução do quadro de funcionários e renegociação de aluguéis.

Foram também relevantes as iniciativas para adaptação ao cenário desafiador, incluindo: aceleração de novos canais digitais, implementação de infraestrutura para atender à crescente demanda online e a expansão da venda para varejistas que encontravam dificuldades de comprar diretamente dos fabricantes, com a necessária análise criteriosa dos créditos.

Em conformidade com o Ofício Circular CVM/SNC/SEP nº 02/2020, a Companhia avaliou os possíveis impactos em seus negócios relacionados ao avanço do COVID-19, reavaliando com prudência suas premissas, já que no momento não é previsto que está pandemia continue no longo prazo. Abaixo estão os principais temas que foram avaliados durante a elaboração das informações contábeis intermediárias condensadas da controladora e consolidado da Companhia referente a 30 de setembro de 2020:

Allied Tecnologia S.A.

Notas explicativas às informações contábeis intermediárias condensadas--Continuação

30 de setembro de 2020

(Em milhares de reais, exceto quando indicado de outra forma)

2. Apresentação das informações contábeis intermediárias condensadas--Continuação

2.4. Impactos da Covid-19--Continuação

3. Empresa--Continuação

- (a) Continuidade operacional: dado a incerteza de cenário econômico durante o segundo trimestre, a Companhia atualizou seu plano de negócio de curto, médio e longo prazo, considerando premissas observáveis até o momento, como por exemplo o fechamento temporário de lojas físicas e sua posterior reabertura gradual de acordo com as condições impostas por cada localidade e migração de vendas para o canal *e-commerce*. Analisando e projetando alguns cenários, a Companhia não identificou elementos que mostrem um risco de continuidade operacional, dado também a flexibilização para reabertura do comércio feita por cada localidade no final do segundo trimestre. Vale ressaltar que, conforme mudanças de cenários a curto prazo, a Companhia reavaliará suas projeções.
- (b) Redução do valor recuperável (“*impairment*”): a Companhia projetou o fluxo de caixa de sua Unidade Geradora de Caixa (UGC), considerando uma queda nas vendas no 2º e 3º trimestre de 2020 e uma recuperação gradual até o final do ano. A Companhia concluiu não ser necessário ajustar o valor em uso dos ativos (Nota 11).
- (c) Liquidez: em março de 2020, a Companhia adotou medidas de precaução e readequou sua estrutura de custos com o objetivo de aumentar sua posição de caixa e preservar sua flexibilidade financeira.
- (d) Provisão para perda de créditos com liquidação duvidosa: analisou também o potencial risco relacionado à inadimplência de seus clientes diante do cenário imposto pela COVID-19. Diante dos cenários de incertezas, a Companhia pesquisou os principais índices de mercado, como indicadores de confiança e expectativas, crescimento econômico, risco de crédito e concluiu que a COVID-19 trouxe deterioração significativa nas expectativas sobre a conjuntura econômica futura. Com isso, a Companhia entende que o nível de perda observada para constituição de Perda Estimada com Créditos de Liquidação duvidosa (PECLD) levou em consideração novas métricas de mercado para tal provisão. A Companhia registrou provisões adicionais vinculadas a este evento extraordinário, detalhados na Nota Explicativa nº 5.

Allied Tecnologia S.A.

Notas explicativas às informações contábeis intermediárias condensadas--Continuação

30 de setembro de 2020

(Em milhares de reais, exceto quando indicado de outra forma)

2. Apresentação das informações contábeis intermediárias condensadas--Continuação

2.4. Impactos da Covid-19--Continuação

3. Empresa--Continuação

- (e) Realização dos estoques: a Companhia avaliou o valor recuperável de seus estoques em 30 de setembro de 2020, considerando as projeções mencionadas no item "a" acima e um provável reajuste dos valores de venda de seus produtos, visando o seu rápido escoamento. A Companhia concluiu já possuir provisão em nível adequado para perdas em estoque, não sendo necessária uma provisão adicional.

2.5. Informações contábeis intermediárias condensadas

As informações financeiras condensadas consolidadas de 30 de setembro de 2020 e 2019 incluem as operações das controladas Mobcom Tecnologia Ltda. ("Mobcom") e Soudi Pagamentos Ltda., desde sua constituição, e Wooza Tecnologia e Representações S.A. ("Wooza"), a partir da data de aquisição:

a) Procedimentos de consolidação

Subsidiária	Participação	País	Participação (%)	
			30/09/2020	31/12/2019
Mobcom Tecnologia Ltda.	Direta	Brasil	100%	100%
Wooza Tecnologia e Representações S.A. (a)	Direta	Brasil	-	100%
Soudi Pagamentos Ltda.	Direta	Brasil	100%	100%

(a) A Wooza Tecnologia e Representações S.A. foi incorporada em 1º de janeiro de 2020.

Os principais procedimentos de consolidação foram:

- Eliminação dos saldos das contas de ativo e passivo entre as empresas e companhia consolidadas;
- Eliminação da participação no capital, reservas e lucros acumulados das empresas e companhia consolidadas;
- Eliminação dos saldos de receitas e despesas entre as empresas e companhia consolidadas.

Allied Tecnologia S.A.

Notas explicativas às informações contábeis intermediárias condensadas--Continuação
30 de setembro de 2020
(Em milhares de reais, exceto quando indicado de outra forma)

2. Apresentação das informações contábeis intermediárias condensadas-- Continuação

2.5. Informações contábeis intermediárias condensadas--Continuação

Procedimentos de consolidação--Continuação

A Wooza Tecnologia e Representações S.A. foi incorporada, por isso não tem % de participação em 2020.

3. Sumário das principais práticas contábeis

3.1. Notas explicativas incluídas nas demonstrações contábeis de 31 de dezembro de 2019 não apresentadas nestas informações trimestrais

As informações trimestrais estão apresentadas de acordo com os pronunciamentos técnicos CPC 21 (R1) e IAS 34 - *Interim Financial Reporting*, emitido pelo *International Accounting Standards Board* (IASB) observando as disposições contidas no Ofício-Circular/CVM/SNC/SEP 003/2011 de 28 de abril de 2011. A preparação destas informações trimestrais envolve julgamento pela Administração da Companhia acerca da relevância e de alterações que devem ser divulgadas em notas explicativas. Desse modo, estas informações intermediárias incluem notas explicativas selecionadas e não contemplam todas as notas explicativas apresentadas nas demonstrações contábeis relativas ao exercício findo em 31 de dezembro de 2019, divulgadas em 17 de julho de 2020. Conforme facultado pelo Ofício Circular nº 03/2011, da Comissão de Valores Mobiliários (CVM), a nota explicativa de Sumário das principais práticas contábeis (Nota Explicativa nº 3), que também inclui os Julgamentos, estimativas contábeis e premissas contábeis significativas deixaram de ser apresentadas.

Essas práticas foram aplicadas de modo consistente ao período anteriormente apresentado.

3.2. Novas normas e interpretações ainda não adotadas

As normas alteradas e interpretações efetivas para o período iniciado em 1º de janeiro de 2020 não impactaram essas informações contábeis intermediárias da Companhia: uma série de outras revisões de normas e interpretações estão em andamento pelo IASB e a Companhia as avaliará oportunamente.

Allied Tecnologia S.A.

Notas explicativas às informações contábeis intermediárias condensadas--Continuação

30 de setembro de 2020

(Em milhares de reais, exceto quando indicado de outra forma)

4. Caixa e equivalentes de caixa

	Controladora		Consolidado	
	30/09/2020	31/12/2019	30/09/2020	31/12/2019
Bancos	20.764	7.755	30.783	9.190
Aplicações financeiras (a)	282.370	281.579	284.259	283.078
	303.134	289.334	315.042	292.268

(a) As aplicações financeiras estão representadas substancialmente por aplicações em CDB-DI e Compromissadas, com rendimentos equivalentes às taxas de 0,21% am. (0,41% a.m. em 2019) com rendimentos diários, podendo ser resgatadas a qualquer tempo sem prejuízo significativo da remuneração pactuada.

	Controladora		Consolidado	
	30/09/2020	31/12/2019	30/09/2020	31/12/2019
Título de capitalização	-	2.000	-	2.000
	-	2.000	-	2.000

5. Contas a receber

	Controladora		Consolidado	
	30/09/2020	31/12/2019	30/09/2020	31/12/2019
Contas a receber (a)	1.324.894	1.287.616	1.325.029	1.305.070
(-) Perda estimada com créditos de liquidação duvidosa	(55.821)	(26.764)	(56.273)	(26.782)
	1.269.073	1.260.852	1.268.756	1.278.288
Circulante	1.236.240	1.220.940	1.235.923	1.238.376
Não circulante	32.833	39.912	32.833	39.912

(a) A Companhia possuía créditos antecipados com as adquirentes de cartões de créditos e títulos cedidos com instituições financeiras, sem direito de regresso, no montante de R\$161.297 (R\$209.984 em 31 de dezembro de 2019), sobre os quais é aplicado um desconto médio de CDI + 2,57% a.a. (desconto médio de CDI + 0,62% a.a. em 2019).

Abertura por vencimento das duplicatas a receber:

	Controladora		Consolidado	
	30/09/2020	31/12/2019	30/09/2020	31/12/2019
A vencer	1.206.257	1.182.564	1.205.940	1.199.944
Títulos vencidos	62.816	78.288	62.816	78.344
De 1 a 30 dias	43.688	39.611	43.688	39.654
De 31 a 60 dias	8.180	22.224	8.180	22.234
De 61 a 90 dias	6.364	8.736	6.364	8.736
De 91 a 180 dias	2.470	3.877	2.470	3.880
De 181 a 365 dias	1.897	2.223	1.897	2.223
Vencidos acima de 365 dias	217	1.617	217	1.617
Total	1.269.073	1.260.852	1.268.756	1.278.288

Allied Tecnologia S.A.

Notas explicativas às informações contábeis intermediárias condensadas--Continuação

30 de setembro de 2020

(Em milhares de reais, exceto quando indicado de outra forma)

5. Contas a receber--Continuação

A Companhia efetua o ajuste a valor presente para títulos a receber dos acordos com clientes que possuem vencimento acima de um ano, utilizando o CDI médio do período.

A movimentação da provisão para perdas de crédito esperadas está demonstrada a seguir:

Descrição	Controladora		Consolidado	
	30/09/2020	31/12/2019	30/09/2020	31/12/2019
Saldo inicial	(26.764)	(19.428)	(26.782)	(19.428)
Adições	(39.579)	(14.011)	(40.038)	(14.030)
Reversões	10.522	6.675	10.547	6.676
Saldo final	(55.821)	(26.764)	(56.273)	(26.782)

Os impactos da COVID-19 no ambiente de negócios fizeram com que a Companhia revisasse a construção de sua Perda Estimada com Créditos de Liquidação Duvidosa (PECLD). Tendo em vista o cenário econômico de incerteza e seu potencial efeito sobre a capacidade financeira de nossos clientes, incorporamos no cálculo da PECLD um fator de risco de crédito adicional ao nosso nível histórico de perdas. Esse maior potencial de perda é construído a partir de uma combinação de indicadores de risco divulgados por instituições de mercado. Esta premissa será revisitada periodicamente e será alterada na medida que mude a percepção de risco sobre sua carteira de recebíveis. A análise de risco de crédito está apresentada na Nota 25.

Obrigações contratuais com clientes:

A Companhia mantém saldo de provisão para perdas futuras que podem ser geradas através de cancelamentos efetuados por seus clientes, conforme quadro abaixo:

	Controladora		Consolidado	
	30/09/2020	31/12/2019	30/09/2019	31/12/2019
Obrigações contratuais com clientes	22.020	-	22.020	22.000
	22.020	-	22.020	22.000

Allied Tecnologia S.A.

Notas explicativas às informações contábeis intermediárias condensadas--Continuação
30 de setembro de 2020
(Em milhares de reais, exceto quando indicado de outra forma)

6. Estoques

	Controladora		Consolidado	
	30/09/2020	31/12/2019	30/09/2020	31/12/2019
Telefone celular	567.598	194.659	567.598	194.659
Acessórios	85.676	72.684	85.676	74.033
Computadores	81.538	111.971	81.538	111.971
Televisores	32.808	13.802	32.808	13.802
Games e consoles	2.194	16.151	2.194	17.216
Câmeras fotográficas	499	2.292	499	2.292
Outros	5.165	15.213	5.165	15.280
Provisão para perdas	(1.759)	(7.407)	(1.759)	(7.411)
	773.719	419.365	773.719	421.842

A movimentação da provisão para perdas está demonstrada a seguir:

Descrição	Controladora		Consolidado	
	30/09/2020	31/12/2019	30/09/2020	31/12/2019
Saldo inicial	(7.407)	(1.024)	(7.411)	(1.574)
Saldo incorporado	-	-	-	549
Adições	(4.023)	(9.455)	(4.028)	(9.458)
Baixas	9.671	3.072	9.680	3.072
Saldo final	(1.759)	(7.407)	(1.759)	(7.411)

Não houve impactos relevantes no grupo de estoques em função da pandemia causada pelo coronavírus (Covid-19) vide nota 2.4.

7. Tributos a recuperar

	Controladora		Consolidado	
	30/09/2020	31/12/2019	30/09/2020	31/12/2019
ICMS (a)	109.026	125.299	109.026	125.299
ICMS - ST (b)	22.234	12.020	22.234	12.020
PIS e COFINS (c)	98.168	76.612	98.168	76.843
IPI a recuperar	14.283	19.929	14.283	19.929
IRRF a recuperar	1.499	235	1.502	629
Outros impostos	3.200	3.119	3.229	4.236
	248.410	237.214	248.442	238.956

(a) De acordo com o artigo 73 do RICMS/SP, os créditos podem ser utilizados para pagamento de fornecedores, mediante a transferência de créditos de ICMS, quando homologados pela Secretaria da Fazenda do Estado de São Paulo.

(b) A Companhia possui estabelecimento que opera como contribuinte substituído no estado de São Paulo, gerando créditos de ICMS em decorrência de operações realizadas para outros estados. Os créditos poderão ser ressarcidos nos termos do artigo 270 do RICMS/SP.

Allied Tecnologia S.A.

Notas explicativas às informações contábeis intermediárias condensadas--Continuação
30 de setembro de 2020

(Em milhares de reais, exceto quando indicado de outra forma)

7. Tributos a recuperar--Continuação

(c) A Allied Tecnologia S.A. opera no regime da não cumulatividade para apuração do PIS e da COFINS, conforme Leis nºs 10.637/02 e 10.833/03, que permite o aproveitamento dos créditos de PIS e COFINS em relação aos custos e despesas (Insumos), expressamente relacionados nos incisos I ao IX do artigo 3º das leis em questão.

Exclusão do ICMS na base de cálculo de PIS e COFINS

Em março de 2017, a Companhia ingressou com uma ação judicial para não inclusão do ICMS na base de cálculo do PIS e da COFINS, tendo decisão favorável na 1ª instância publicada em setembro de 2017. Atualmente o processo encontra-se em trâmite perante o Tribunal Regional Federal da 3ª Região.

Conforme normas contábeis vigentes, a Administração da Companhia não reconheceu nenhum crédito oriundo dessa ação judicial em suas informações contábeis intermediárias da controladora e consolidado, por não ter decisão definitiva e o crédito correspondente homologado.

8. Imposto de renda e contribuição social

a) Imposto de renda e contribuição social diferidos

	Ativo diferido				Passivo diferido			
	Controladora		Consolidado		Controladora		Consolidado	
	30/09/2020	31/12/2019	30/09/2020	31/12/2019	30/09/2020	31/12/2019	30/09/2020	31/12/2019
Prejuízo fiscal de imposto de renda	52.311	36.685	52.311	36.685	-	-	-	-
Base negativa da CSLL	18.832	13.207	18.832	13.207	-	-	-	-
Provisão de fornecedores (i)	8.152	10.418	8.152	11.329	-	-	-	-
Provisão para perdas de créditos esperadas	18.979	9.100	18.979	9.100	-	-	-	-
Amortização dos ativos da Wooza	5.266	7.049	5.266	7.049	-	-	-	-
Provisão tributária	5.308	-	5.308	5.308	-	-	-	-
Provisão para perda no estoque	598	2.518	598	2.518	-	-	-	-
Contencioso trabalhista	1.529	1.453	1.529	1.453	-	-	-	-
Efeito CPC (06) IFRS 16	2.920	1.387	2.920	1.387	-	-	-	-
Provisão para perda de crédito de ICMS	1.540	949	1.540	949	-	-	-	-
Ajuste a valor presente	156	336	156	336	-	-	-	-
Amortização ativos Arte Telecom	178	195	178	195	-	-	-	-
Derivativos	-	28	-	28	-	-	-	-
Amortização ágio (ii)	-	-	-	-	140.351	108.803	140.351	108.803
	115.769	83.325	115.769	89.544	140.351	108.803	140.351	108.803
Passivo líquido total	-	-	-	-	24.582	25.478	24.582	19.259

(i) As obrigações com fornecedores de serviços são reconhecidas conforme o princípio da competência, enquanto não houver o recebimento dos documentos de cobrança emitidos para registro na rubrica de "Fornecedores".

(ii) O IRPJ e a CSLL diferidos resultam do benefício fiscal decorrente do ágio de rentabilidade futura, na incorporação pela Allied Tecnologia S.A. das incorporadas Allied S.A, Arte Telecom e Wooza Representações.

Allied Tecnologia S.A.

Notas explicativas às informações contábeis intermediárias condensadas--Continuação
30 de setembro de 2020
(Em milhares de reais, exceto quando indicado de outra forma)

8. Imposto de renda e contribuição social--Continuação

a) Imposto de renda e contribuição social diferidos--Continuação

O imposto de renda e a contribuição social diferidos foram constituídos em decorrência substancial sobre o prejuízo fiscal e base negativa acumulados, principalmente, por efeito do benefício da dedutibilidade do ágio pela incorporação das controladas Allied S.A., Arte Telecom e Wooza Representações e foram avaliados como recuperáveis em um prazo estimado máximo de oito anos, conforme estudos preparados pela Administração, quanto à geração de lucros tributáveis futuros e expectativa de realização das diferenças temporárias dedutíveis ou tributáveis, que possibilitem a realização total desses valores nos próximos anos.

A Administração tem como justificativa para afastamento da presunção contida na instrução CVM 371/02, em seu artigo 3º, de “não haver histórico de rentabilidade na companhia que não obteve lucro tributável em, pelo menos, 3 (três) dos cinco últimos exercícios sociais completos”. No mesmo artigo, a instrução coloca que “a presunção poderá ser afastada caso a Companhia divulgue justificativa fundamentada das ações que estiverem sendo implementadas, objetivando a geração de lucro tributário”. Nos últimos cinco anos completos, a Companhia não obteve resultado tributável, exclusivamente por efeito do benefício da dedutibilidade do ágio pela incorporação das controladas.

Caso essa dedutibilidade fiscal da amortização do ágio não tivesse ocorrido, a Companhia teria lucro tributável. Cabe ressaltar que a amortização do ágio tem exaustão relevante em 2021 e exaustão completa em 2024, quando as projeções dos lucros tributáveis futuros da Companhia passam a apresentar perspectiva de lucro tributável e assim iniciar a compensação dos impostos diferidos sobre prejuízo fiscal e base negativa acumulados.

As projeções dos lucros tributáveis futuros consideram estimativas que estão relacionadas, entre outros, com o desempenho da Companhia, assim como o comportamento do seu mercado de atuação e determinados aspectos econômicos.

Os valores reais podem diferir das estimativas adotadas em vista às incertezas inerentes a essas expectativas. A Companhia prevê que a realização dos tributos diferidos se dará até 2028, conforme apresentado na demonstração contábil de 2019, emitida em 17 de julho de 2020.

Allied Tecnologia S.A.

Notas explicativas às informações contábeis intermediárias condensadas--Continuação
30 de setembro de 2020
(Em milhares de reais, exceto quando indicado de outra forma)

8. Imposto de renda e contribuição social--Continuação

b) Conciliação do imposto de renda e contribuição social

A conciliação entre a despesa tributária e o resultado da multiplicação do lucro contábil pela alíquota fiscal local nos períodos findos em 30 de setembro de 2020 e 2019 está apresentada a seguir:

	Controladora		Consolidado	
	30/09/2020	30/09/2019	30/09/2020	30/09/2019
	(reapresentado)		(reapresentado)	
Lucro antes do imposto de renda e da contribuição social	99.998	81.447	99.998	84.871
Alíquota nominal (25% de IR e 9% de CSLL)	34%	34%	34%	34%
Imposto de renda e contribuição social, nominais	(33.999)	(27.692)	(33.999)	(28.856)
Benefício compete - Nota 17.b	31.557	15.247	31.557	15.247
Equivalência patrimonial	161	2.626	-	-
Outros	(3.040)	(1.170)	(2.879)	(804)
Despesa de imposto de renda e contribuição social no período	(5.321)	(10.989)	(5.321)	(14.413)
Imposto corrente	-	-	-	(4.972)
Imposto diferido	(5.321)	(10.989)	(5.321)	(9.441)
Alíquota efetiva	5%	13%	5%	17%

9. Investimento

Os investimentos em 30 de setembro de 2020 estavam assim compostos:

	30/09/2020	31/12/2019
<u>Movimentação dos investimentos</u>		
Saldo no início do período	180.637	233.722
Equivalência patrimonial	475	3.793
Wooza - reclassificação do ágio para intangível (a)	(171.544)	-
Wooza - acervo líquido (e)	(10.114)	-
Provisão para perda com investimento Mobcom	556	-
Arte Telecom - reclassificação do ágio para intangível (b)	-	(27.759)
Arte Telecom - acervo líquido (c)	-	(17.129)
Dividendos recebidos da controlada Wooza	-	(12.000)
Soudi (d)	-	10
Saldo no final do período	10	180.637

Allied Tecnologia S.A.

Notas explicativas às informações contábeis intermediárias condensadas--Continuação

30 de setembro de 2020

(Em milhares de reais, exceto quando indicado de outra forma)

9. Investimento--Continuação

- (a) Em 28 de dezembro de 2017, a Companhia adquiriu a totalidade das ações da Wooza Tecnologia e Representações S.A., pelo valor de R\$257.889, sendo parte do investimento quitado no ato da aquisição e o saldo vencível até o final do exercício de 2021. O valor justo dos ativos identificáveis da Wooza Tecnologia e Representações S.A. na data de aquisição é apresentado a seguir:

Balanco patrimonial Wooza Tec e Repr S.A.	Saldos em 28 de dezembro de 2017
Ativo circulante	22.822
Ativo não circulante	10.814
Total do ativo	<u>33.636</u>
Passivo circulante	(20.342)
Passivo não circulante	(3.020)
Total do passivo	<u>(23.362)</u>
Acervo líquido	<u>(10.274)</u>
Alocação do preço de compra	
Valor da contraprestação	257.878
(-) Acervo líquido	(10.274)
Mais-valia pela avaliação de ativos ao valor justo:	-
<i>Software</i>	(3.624)
Carteira de cliente	(69.045)
Contrato de não aliciamento	(3.391)
Ágio apurado	<u>171.544</u>

Allied Tecnologia S.A.

Notas explicativas às informações contábeis intermediárias condensadas--Continuação
30 de setembro de 2020

(Em milhares de reais, exceto quando indicado de outra forma)

9. Investimento--Continuação

- (b) Em 1º de agosto de 2018 a Companhia adquiriu a totalidade das ações da Arte Telecom Ltda. pelo valor de R\$58.121, sendo parte do investimento quitado no ato da aquisição e o saldo vencível até o final do exercício de 2023.

Balço patrimonial Arte Telecom Ltda.	Saldos em 1º de agosto de 2018
Ativo circulante	38.799
Ativo não circulante	8.583
Total do ativo	<u>47.382</u>
Passivo circulante	(32.355)
Passivo não circulante	-
Total do passivo	<u>(32.355)</u>
Acervo líquido	<u>(15.027)</u>
Alocação do preço de compra	
Valor da contraprestação	58.121
(-) Acervo líquido	(15.027)
Mais-valia pela avaliação de ativos ao valor justo:	-
Franquias	<u>(15.335)</u>
Ágio apurado	<u>27.759</u>

- (c) Em 2 de janeiro de 2019, ocorreu a incorporação da Arte Telecom Ltda pela Companhia, com sua conseqüente extinção e com a incorporação total do acervo patrimonial. Com a incorporação todas as quotas de emissão da Arte Telecom foram canceladas, sendo que a versão do patrimônio líquido da Arte Telecom para a Companhia não resultou em aumento do capital social.

Em decorrência da incorporação, o ágio descrito na Nota 9.b acima foi reclassificado para o intangível na Controladora.

Allied Tecnologia S.A.

Notas explicativas às informações contábeis intermediárias condensadas--Continuação
30 de setembro de 2020

(Em milhares de reais, exceto quando indicado de outra forma)

9. Investimento--Continuação

Balço patrimonial Arte Telecom Ltda.			
Saldos em 2 de janeiro de 2019			
Ativo circulante	<u>69.325</u>	Passivo circulante	<u>58.615</u>
Caixa e equivalente de caixa	38.146	Fornecedores	52.804
Clientes	4.705	Obrigações tributárias	2.373
Estoques	22.696	Obrigações trabalhistas	604
Impostos a recuperar	3.424	Adiantamento a clientes	2.498
Outros créditos	354	Outras obrigações	336
Ativo não circulante	<u>6.528</u>	Passivo não circulante	<u>109</u>
Imobilizado	2.629	Provisão para demandas judiciais	109
Intangível	3.899		
Total do ativo	75.853	Acervo patrimonial	17.129

- (d) Em 23 de agosto 2019, a Companhia constituiu uma subsidiária denominada Soudi Pagamentos Ltda., com objetivo de prestar serviços relacionados a meios de pagamento em geral, pelo valor de R\$10.
- (e) Em 1º de janeiro de 2020, ocorreu a incorporação da Wooza Tecnologia e Representações S.A. pela Companhia, com sua conseqüente extinção e com a incorporação total do acervo patrimonial. Com a incorporação todas as quotas de emissão da Wooza Tecnologia e Representações S.A foram canceladas, sendo que a versão do patrimônio líquido da Wooza para a Companhia não acarretou aumento do capital social.

Em decorrência da incorporação, o ágio descrito na Nota 9.a acima foi reclassificado para o intangível na Controladora.

Allied Tecnologia S.A.

Notas explicativas às informações contábeis intermediárias condensadas--Continuação
30 de setembro de 2020

(Em milhares de reais, exceto quando indicado de outra forma)

9. Investimento--Continuação

Balço patrimonial			
Saldos da Wooza incorporados na controladora em 1º de janeiro de 2020			
Ativo circulante	34.848	Passivo circulante	42.042
Caixa e equivalente de caixa	2.514	Fornecedores	4.962
Cientes	21.929	Obrigações contratuais com clientes	22.000
Estoques	66	Passivo de arrendamento	544
Impostos a recuperar	1.483	Obrigações tributárias	3.060
Imposto de renda diferido	6.219	Obrigações trabalhistas	5.816
Partes relacionadas	183	Adiantamento a clientes	488
Outros créditos	2.454	Partes relacionadas	4.174
		Outras obrigações	998
Ativo não circulante	24.506	Passivo não circulante	7.198
Imobilizado (ativo de direito de uso)	4.308	Fornecedores	1.000
Imobilizado	2.901	Passivo de arrendamento	3.965
Intangível	17.297	Obrigações tributárias parceladas	2.233
		Acervo patrimonial líquido incorporado	10.114
Total do ativo	59.354	Total do passivo	59.354

10. Arrendamento mercantil

A Companhia detém principalmente arrendamento de imóveis, como lojas físicas, centros de distribuição e escritórios corporativos, para o qual representou um impacto patrimonial inicial em 2019 de R\$101.309 na Controladora e R\$106.520 no Consolidado, com a criação da rubrica "arrendamento mercantil" no passivo circulante e não circulante, e sua contrapartida no ativo não circulante, com a criação da rubrica "direito de uso".

Para todos os contratos vigentes na adoção inicial, foi considerado o prazo remanescente de cada contrato na base de 01/01/2019 e foi analisada sua expectativa de renovação.

Para os contratos adicionados em 2019, a taxa de desconto utilizada para calcular o direito de uso e o passivo de arrendamento foi determinada pela taxa nominal (sem desconsiderar os efeitos da inflação) utilizada pela Companhia em sua captação de debêntures ao mercado efetuada no final de 2018, taxa que já contém a taxa incremental incluída, de 118,5% do CDI, sendo o CDI equivalente projetado considerando cada vencimento contratual, conforme tabela abaixo:

Allied Tecnologia S.A.

Notas explicativas às informações contábeis intermediárias condensadas--Continuação
30 de setembro de 2020

(Em milhares de reais, exceto quando indicado de outra forma)

10. Arrendamento mercantil--Continuação

<u>Ano</u>	<u>CDI projetado</u>	<u>Spread</u>	<u>Taxa incremental</u>
1	6,41%	118,50%	7,59%
2	6,67%	118,50%	7,90%
3	7,28%	118,50%	8,63%
4	7,77%	118,50%	9,21%
5	8,14%	118,50%	9,64%
6	8,45%	118,50%	10,02%
7	8,67%	118,50%	10,27%
8	8,84%	118,50%	10,48%
9	9,00%	118,50%	10,67%
10	9,14%	118,50%	10,83%

Para os contratos adicionados em 2020, revisamos a taxa de desconto, determinada pela taxa nominal utilizada pela Companhia em sua captação de debêntures ao mercado efetuada no final de 2019, de 100% do CDI, acrescidos a 1,6% a.a., compondo a taxa incremental, sendo o CDI projetado considerando cada vencimento contratual, conforme tabela abaixo:

<u>Ano</u>	<u>CDI projetado</u>	<u>Spread</u>	<u>Taxa incremental</u>
1	4,35%	1,6% a.a.	6,02%
2	4,79%	1,6% a.a.	6,47%
3	5,30%	1,6% a.a.	6,99%
4	5,68%	1,6% a.a.	7,37%
5	5,97%	1,6% a.a.	7,66%
6	6,20%	1,6% a.a.	7,90%
7	6,34%	1,6% a.a.	8,04%
8	6,47%	1,6% a.a.	8,17%
9	6,59%	1,6% a.a.	8,29%
10	6,69%	1,6% a.a.	8,40%

Allied Tecnologia S.A.

Notas explicativas às informações contábeis intermediárias condensadas--Continuação
30 de setembro de 2020
(Em milhares de reais, exceto quando indicado de outra forma)

10. Arrendamento mercantil--Continuação

O valor justo dos ativos e passivos identificáveis estavam assim compostos:

	Controladora		Consolidado	
	30/09/2020	31/12/2019	30/09/2020	31/12/2019
Ativos				
Saldo inicial	107.246	101.309	111.554	106.520
Incorporação direito de uso controlada	4.308	-	-	-
Adição e remensuração	21.431	23.885	21.431	23.885
Baixas	(2.399)	(3.395)	(2.399)	(3.395)
Depreciação	(14.055)	(14.553)	(14.055)	(15.456)
	116.531	107.246	116.531	111.554
Passivo				
Saldo inicial	111.265	101.309	115.774	106.521
Incorporação	4.509	-	-	-
Adição e remensuração	21.431	23.047	21.431	23.047
Baixas	(2.502)	(2.635)	(2.502)	(2.635)
Pagamentos	(19.031)	(21.204)	(19.031)	(22.411)
Juros incorridos	9.414	10.748	9.414	11.252
	125.086	111.265	125.086	115.774
Passivo circulante	16.257	12.930	16.257	13.474
Passivo não circulante	108.829	98.335	108.829	102.300

Cronograma de vencimento do passivo de arrendamento reconhecido no passivo não circulante:

Ano	Controladora		Consolidado	
	30/09/2020	31/12/2019	30/09/2020	31/12/2019
2021	5.525	15.475	5.525	16.078
2022	18.479	15.910	18.479	16.575
2023	18.891	15.941	18.891	16.639
2024	16.305	13.237	16.305	14.010
2025	15.151	12.246	15.151	13.104
2026	14.938	12.346	14.938	12.714
2027	12.264	9.938	12.264	9.938
2028	5.762	3.209	5.762	3.209
2029	1.435	33	1.435	33
2030	79	-	79	-
	108.829	98.335	108.829	102.300

Em 30 de setembro de 2020, a Companhia possui 101 contratos de aluguel (91 em 31 de dezembro de 2019) reconhecidos como operações de arrendamento mercantil.

A mudança da norma resultou na apropriação ao resultado da depreciação dos direitos de uso e na apropriação dos juros sobre o passivo de arrendamento, enquanto nos exercícios anteriores a 2019 o resultado era afetado pelas despesas de aluguéis devidos. Os efeitos nas demonstrações dos resultados do período de 30 de setembro 2020 e 2019 são como segue:

Allied Tecnologia S.A.

Notas explicativas às informações contábeis intermediárias condensadas--Continuação
30 de setembro de 2020
(Em milhares de reais, exceto quando indicado de outra forma)

10. Arrendamento mercantil--Continuação

	30/09/2020			30/09/2019		
	Consolidado	Efeito IFRS 16	Consolidado - antes da adoção IFRS 16	Consolidado	Efeito IFRS 16	Consolidado - antes da adoção IFRS 16
Lucro operacional antes do resultado financeiro	154.510	(4.976)	149.534	137.573	(4.231)	133.342
Despesas financeiras	(64.378)	9.414	(54.964)	(58.591)	8.333	(50.258)
Receitas financeiras	9.866	-	9.866	5.889	-	5.889
Lucro antes do imposto de renda e contribuição social	99.998	4.438	104.436	84.871	4.102	88.973
Imposto de renda e contribuição social diferidos	(5.321)	-	(5.321)	(14.413)	-	(14.413)
Lucro líquido do período	94.677	4.438	99.115	70.458	4.102	74.560

A abertura do impacto no lucro operacional é como segue:

Lucro operacional antes do resultado financeiro	(4.976)	(4.231)
Depreciação	14.055	11.223
Despesas de aluguel	(19.031)	(15.454)

Os descontos de aluguéis obtidos pela Companhia durante a pandemia da Covid-19, estão destacados nas notas explicativas 20, 21 e 22.

A Companhia reconheceu despesas relacionadas aos pagamentos de aluguéis variáveis, ativos de baixo valor e de curto prazo nas informações contábeis intermediárias individuais e consolidadas, demonstradas nas Notas Explicativas 21 e 22. Para os contratos de aluguel de lojas e quiosques que estabelecem valores de aluguel variável, com base em percentual sobre a venda líquida, de acordo com as formas contratuais, foram registradas despesas no montante de R\$1.733 no período findo em 30 de setembro de 2020 (R\$2.967 em 30 de setembro de 2019).

Adicionalmente, a Companhia efetuou estimativas dos reajustes inflacionários nos fluxos de caixa. Os compromissos futuros oriundos destes contratos, atualizados monetariamente, estão demonstrados conforme quadro abaixo:

Allied Tecnologia S.A.

Notas explicativas às informações contábeis intermediárias condensadas--Continuação
30 de setembro de 2020
(Em milhares de reais, exceto quando indicado de outra forma)

10. Arrendamento mercantil--Continuação

Ano	Controladora		Consolidado	
	30/09/2020	31/12/2019	30/09/2020	31/12/2019
2020	14.971	11.677	14.971	12.213
2021	14.551	14.060	14.551	14.703
2022	17.264	16.684	17.264	17.441
2023	18.480	17.798	18.480	18.650
2024	16.365	15.600	16.365	16.599
2025	16.250	15.361	16.250	16.526
2026	16.362	16.313	16.362	16.722
2027	13.328	13.799	13.328	13.799
2028	4.654	4.758	4.654	4.758
2029	57	59	57	59
	132.282	126.109	132.282	131.470

Allied Tecnologia S.A.

Notas explicativas às informações contábeis intermediárias condensadas--Continuação
30 de setembro de 2020
(Em milhares de reais, exceto quando indicado de outra forma)

11. Intangível

Controladora

Intangível	(%) amortização anual	31/12/2019	Adição	Amortização	Transferência	Saldo incorporado (i)	30/09/2020
Softwares (a)	10/20	7.369	3.423	(5.923)	2.021	17.210	24.100
Fundo de comércio	20	36.279	25.380	(11.530)	-	-	50.129
Ágio na aquisição de controladas (b)	-	447.036	171.544	-	-	-	618.580
Carteira de Clientes - Wooza	10	53.154	-	(5.062)	-	-	48.092
Franquias - Arte Telecom	10	13.163	-	(1.150)	-	-	12.013
Outros	-	2.459	4.111	-	(2.021)	-	4.549
Total		559.460	204.458	(23.665)	-	17.210	757.463

(i) Incorporação Wooza, conforme mencionado na nota explicativa nº 1.e nº 9.

Consolidado

Intangível	(%) amortização anual	31/12/2019	Adição	Amortização	Transferência	30/09/2020
Softwares (a)	10/20	24.695	3.368	(5.923)	1.957	24.097
Fundo de comércio	20	36.279	25.380	(11.530)	-	50.129
Marcas e patentes	-	4	-	-	-	4
Ágio na aquisição de controladas (b)	-	618.580	-	-	-	618.580
Carteira de clientes Wooza	10	53.154	-	(5.062)	-	48.092
Franquias - Arte Telecom	10	13.163	-	(1.150)	-	12.013
Outros	-	2.496	5.538	-	(1.957)	6.077
Total		748.371	34.286	(23.665)	-	758.992

(a) Softwares

As amortizações referentes à Companhia Allied são realizadas com taxa de 20% ao ano. Já os valores alocados no valor do preço pago à Wooza são amortizados à taxa de 10% ao ano, conforme vida útil definida no laudo do PPA.

(b) Combinação de negócios

O valor justo dos ativos e passivos identificáveis da Allied S.A., da Wooza Tecnologia e Representações S.A. e da Arte Telecom Ltda. na data de aquisição é apresentado a seguir:

Balço patrimonial Allied S.A.	Allied S.A.	Wooza	Arte Telecom	Total
	Saldos em 26 de fevereiro de 2015	Saldos em 28 de dezembro de 2017	Saldos em 1 de agosto de 2018	
Ativos	1.133.146	33.636	47.382	
Passivos	(698.573)	(23.362)	(32.355)	
Acervo patrimonial	(434.573)	(10.274)	(15.027)	
% Aquisição - 75% Allied, 100% Wooza e 100% Arte Telecom	325.930	10.274	15.027	
(-) Valor da contraprestação	(749.019)	(257.878)	(58.121)	
Ágio apurado - intangível	(419.277)	(171.544)	(27.759)	618.580
Softwares	-	(3.624)	-	
Relacionamento cliente	-	(69.045)	-	
Franquias	-	-	(15.335)	
Contrato de não aliciamento	(3.812)	(3.391)	-	

Allied Tecnologia S.A.

Notas explicativas às informações contábeis intermediárias condensadas--Continuação
30 de setembro de 2020

(Em milhares de reais, exceto quando indicado de outra forma)

11. Intangível--Continuação

Testes de recuperabilidade do ágio e intangíveis

O ágio e outros ativos intangíveis de vida foram submetidos a teste de recuperabilidade a luz do CPC 01 R1. O teste de recuperabilidade para o ágio e outros intangíveis compreendeu o cálculo do valor recuperável da UGC.

A administração elaborou uma estimativa do valor recuperável da UGC com base no critério do valor em uso.

A UGC corresponde à entidade Allied Tecnologia S.A. ("Allied"), controladora, contendo os resultados da Arte Telecom, incorporada em início do exercício de 2019, e da Wooza Tecnologia e Representações S.A. ("Wooza"), incorporada em 1º de janeiro de 2020.

O valor em uso da UGC é apurado segundo o método do fluxo de caixa descontado (ou DCF), considerando-se a seguinte taxa de desconto:

- Método: WACC;
- Taxas;

	Impostos	
	Antes	Depois
UGC Allied	17,6%	12,5%

- Taxa de crescimento médio ponderado nos cinco primeiros anos 6% a.a. + inflação (em termos nominais);
- Taxa de crescimento na perpetuidade: 3,5% (em termos nominais, correspondente a inflação de longo prazo).

As premissas de fluxos de caixa futuros e perspectivas de crescimento para a UGC baseiam-se no orçamento anual da Companhia e nos planos de negócios dos próximos cinco exercícios aprovados pela Administração, bem como em dados de mercado comparáveis, representando a melhor estimativa da Administração quanto às condições econômicas vigentes durante a vida econômica útil da Companhia de ativos geradores de fluxos de caixa.

Devido aos impactos do COVID-19, a Companhia efetuou os testes de revisão, com data-base em 31 de maio de 2020, e a partir dos testes realizados, a Companhia não identificou perdas por não recuperação dos ágios registrados e dos demais ativos intangíveis registrados na UGC.

Allied Tecnologia S.A.

Notas explicativas às informações contábeis intermediárias condensadas--Continuação
30 de setembro de 2020
(Em milhares de reais, exceto quando indicado de outra forma)

11. Intangível--Continuação

Testes de recuperabilidade do ágio e intangíveis--Continuação

Os ativos consolidados alocados a cada UGC estão apresentados na tabela a seguir:

	UGC Allied		UGC Wooza		Total	
	30/09/2020	31/12/2019	30/09/2020	31/12/2019	30/09/2020	31/12/2019
Imobilizado	31.186	21.146	-	2.901	31.186	24.047
Outros intangíveis	138.884	57.166	-	72.625	138.884	129.791
Ágio	618.580	447.036	-	171.544	618.580	618.580
	788.650	525.348	-	247.070	788.650	772.418

12. Fornecedores

	Controladora		Consolidado	
	30/09/2020	31/12/2019	30/09/2020	31/12/2019
Fornecedores nacionais (a)	1.776.435	1.329.546	1.776.696	1.335.888
Fornecedores estrangeiros	-	11.145	-	11.145
	1.776.435	1.340.691	1.776.696	1.347.033
Circulante	1.776.435	1.340.691	1.776.696	1.346.033
Não circulante	-	-	-	1.000

(a) A Companhia efetua operações de Risco Sacado e encerrou o período em 30 de setembro de 2020 com R\$ 324.563 (R\$278.165 em 31 de dezembro de 2019), com taxa média de CDI + 5,02% a.a. A Companhia manteve a classificação na rubrica de "Fornecedores", pois não houve variação significativa de prazo ou preço praticado, tampouco recebimento de rendimentos parciais resultante da operação de Risco Sacado.

Allied Tecnologia S.A.

Notas explicativas às informações contábeis intermediárias condensadas--Continuação
30 de setembro de 2020

(Em milhares de reais, exceto quando indicado de outra forma)

13. Empréstimos, financiamentos e debêntures

Modalidade	Encargos financeiros - média ponderada - %	Controladora		Consolidado	
		30/09/2020	31/12/2019	30/09/2020	31/12/2019
Moeda nacional					
3ª Emissão de debêntures (a)	118,5% do CDI	98.577	158.825	98.577	158.825
4ª Emissão de debêntures (b)	CDI + 1,60% a.a.	344.226	343.422	344.226	343.422
Conta garantida	CDI + 0,21 a.m.	-	-	13.277	-
Total		442.803	502.247	456.080	502.247
Circulante		78.915	78.218	92.192	78.218
Não circulante		363.888	424.029	363.888	424.029

- (a) Em 26 de dezembro de 2018, foi aprovada a terceira emissão de debêntures simples no valor total de R\$160.000, não conversíveis em ações, em série única, emitindo-se 160.000 debêntures de valor nominal unitário de R\$1 a ser realizada pela Companhia.

Sobre o valor nominal não resgatado das debêntures incidirão juros remuneratórios correspondentes a 118,5% da variação acumulada do DI calculados *pro rata temporis*. A remuneração será paga trimestralmente, a partir de 26 de março de 2019.

O vencimento final das debêntures ocorrerá no prazo de 36 meses, com liquidações trimestrais com carência de 15 meses, conforme tabela de amortização prevista na escritura de emissão. Para assegurar o fiel cumprimento de todas as obrigações junto aos Credores, a Companhia assumiu o compromisso de manter no mínimo 30% do saldo devedor das debêntures, em boletos bancários a vencer nas contas vinculadas abertas no Banco do Brasil (Garantias).

O contrato das debêntures requer a manutenção do índice Dívida Líquida/EBTIDA inferior ou igual a 3,0 vezes para o exercício social encerrado em 2018; e inferior ou igual a 2,5 vezes para os demais exercícios até a data do vencimento.

Em 30 de setembro de 2020, a Companhia cumpriu com todas as cláusulas restritivas desse contrato.

Até 30 de setembro de 2020 foi pago o montante de R\$60.639 referente ao principal e R\$3.939 referentes aos juros do contrato de debêntures.

- (b) Em 25 de dezembro de 2019, foi aprovada a quarta emissão de debêntures simples no valor de R\$350.000, não conversíveis em ações, em série única, emitindo-se 350.000 debêntures de valor nominal unitário de R\$1 a ser realizada pela Companhia.

Sobre o valor nominal não resgatado das debêntures incidirão juros remuneratórios correspondentes a 100% da variação acumulada do DI calculados *pro rata temporis*, acrescidos a 1,6% a.a. A remuneração será paga trimestralmente, a partir de 25 de março de 2020.

O vencimento final das debêntures ocorrerá no prazo de 60 meses, com liquidações semestrais com carência de 30 meses, conforme tabela de amortização prevista na escritura de emissão, com vencimento final em 25 de dezembro de 2024.

Para assegurar o fiel cumprimento de todas as obrigações junto aos Credores, a Companhia assumiu o compromisso de manter no mínimo 30% do saldo devedor das debêntures, em boletos bancários a vencer nas contas vinculadas abertas no banco Bradesco (Garantias).

O contrato das debêntures requer a manutenção do índice Dívida Líquida/EBTIDA inferior ou igual a 2,5 vezes para cada exercício social, desde 31 de dezembro de 2019 até a data do vencimento.

Em 30 de setembro de 2020, a Companhia cumpriu com todas as cláusulas restritivas desse contrato.

Até 30 de setembro de 2020 foi pago o montante de R\$12.061 referentes aos juros do contrato de debêntures.

Allied Tecnologia S.A.

Notas explicativas às informações contábeis intermediárias condensadas--Continuação
30 de setembro de 2020
(Em milhares de reais, exceto quando indicado de outra forma)

14. Partes relacionadas

a) Ativo com partes relacionadas

	Controladora		Consolidado	
	30/09/2020	31/12/2019	30/09/2020	31/12/2019
Wooza Tecnologia e Representações S.A.	-	5.188	-	-
Partes relacionadas sob controle indireto comum	8.098	2.597	8.098	2.597
Total	8.098	7.785	8.098	2.597
Circulante	8.098	7.785	8.098	2.597

b) Passivo com partes relacionadas

Credor	Controladora		Consolidado	
	30/09/2020	31/12/2019	30/09/2020	31/12/2019
Nota promissória - não controladores - Nota 17.c	20.912	45.346	20.912	45.346
Wooza Representações S.A.	-	1.198	-	-
	20.912	46.544	20.912	45.346
Circulante	20.912	46.544	20.912	45.346

c) Outras transações no resultado com partes relacionadas

As transações com partes relacionadas são realizadas em condições específicas acordadas entre as partes.

Consolidado

Controladas	Vendas		Custos	
	30/09/2020	30/09/2019	30/09/2020	30/09/2019
Mobcom Tecnologia Ltda.	(2.197)	(1.599)	2.205	1.081
Outras partes relacionadas	Vendas		Custos	
	30/09/2020	30/09/2019	30/09/2020	30/09/2019
Partes relacionadas sob controle indireto comum	15.747	3.865	(13.787)	(3.770)

Allied Tecnologia S.A.

Notas explicativas às informações contábeis intermediárias condensadas--Continuação
30 de setembro de 2020
(Em milhares de reais, exceto quando indicado de outra forma)

14. Partes relacionadas (reapresentado)--Continuação

c) Outras transações no resultado com partes relacionadas--Continuação

Consolidado--Continuação

Controladas	Receitas financeiras		Despesas financeiras	
	30/09/2020	30/09/2019	30/09/2020	30/09/2019
Wooza Tecnologia e Representações S.A.	-	308	-	-
Allied Tecnologia S.A.	-	-	-	(308)

d) Remuneração do pessoal-chave da Administração

O valor agregado da remuneração e benefícios concedidos aos administradores, conselheiros e membros do comitê executivo por serviços prestados nas respectivas áreas de competência, no período de nove meses findo em 30 de setembro de 2020 foi de R\$5.725 (de R\$3.140 em 30 de setembro de 2019).

15. Provisão para demandas judiciais e administrativas

Durante o curso normal de seus negócios, a Companhia fica exposta a certas contingências e riscos, que incluem processos tributários, trabalhistas e cíveis. A Administração da Companhia mantém o registro de provisão para cobrir riscos, quando considerados prováveis de desembolso de caixa futuro com base na avaliação de seus assessores jurídicos. O montante provisionado para esses riscos na Controladora e Consolidado é de R\$4.497 em 30 de setembro de 2020 (R\$4.274 em 31 de dezembro de 2019).

As demandas consideradas como risco de perda possível, com base na avaliação da Administração e de seus assessores jurídicos, não requerem provisão. Em 30 de setembro de 2020 essas demandas totalizavam R\$3.250 de riscos cíveis, previdenciários ou trabalhistas (R\$2.715 em 31 de dezembro de 2019) e R\$55.366 de natureza tributária (R\$53.942 em 31 de dezembro de 2019).

Allied Tecnologia S.A.

Notas explicativas às informações contábeis intermediárias condensadas--Continuação
30 de setembro de 2020
(Em milhares de reais, exceto quando indicado de outra forma)

16. Outros passivos

As aquisições das empresas Wooza Tecnologia S.A. e Arte Telecom Ltda. geraram obrigações com os antigos controladores das adquiridas, conforme demonstrado no quadro abaixo:

Credor	Controladora		Consolidado	
	30/09/2020	31/12/2019	30/09/2020	31/12/2019
Ex-não controladores da Wooza Tec. e Repres. S.A. (a)	17.683	17.280	17.683	17.280
Ex-não controladores da Wooza Tec. e Repres. S.A. - <i>Earn-out</i>	24.939	24.939	24.939	24.939
Ex-controladores da Arte Telecom Ltda. (b)	11.735	21.329	11.735	21.329
Outros passivos	2.113	3.075	2.115	4.074
	56.470	66.623	56.472	67.622
Circulante	27.693	38.801	27.695	38.746
Não circulante	28.777	27.822	28.777	28.876

(a) Em 28/12/2017, a Allied Tecnologia S.A. adquiriu a totalidade das ações da Wooza Tecnologia e Representações S.A. pelo valor de R\$257.889, sendo parte do investimento liquidado até a presente informação contábil intermediária. O valor de R\$17.280 está sendo corrigido pelo CDI a partir de 28 de dezembro de 2019, até a data do seu efetivo pagamento.

(b) Valor referente à aquisição da Arte Telecom, conforme detalhado na nota explicativa 9.

17. Patrimônio líquido

a) Capital social

Em 15 de abril de 2019, o Conselho da Administração aprovou a integralização do Capital Social de R\$13.700 (685 ações) por meio de retenção de dividendos, os quais estavam registrados no passivo como dividendos a pagar, para os acionistas detentores de ações preferenciais de classe B.

Em 12 de dezembro de 2019, o Conselho da Administração aprovou a conversão da totalidade das 20.000 ações preferenciais de emissão da Companhia em ações ordinárias, sendo:

- (a) 2.500 (duas mil e quinhentas) ações preferenciais de classe A; e
- (b) 17.500 (dezessete mil e quinhentas) ações preferenciais classe B.

Essas 20.000 (vinte mil) ações ordinárias são nominativas e sem valor nominal, na proporção de 1 (uma) ação preferencial, classes A ou B, para cada 1 (uma) ação ordinária.

Allied Tecnologia S.A.

Notas explicativas às informações contábeis intermediárias condensadas--Continuação
30 de setembro de 2020
(Em milhares de reais, exceto quando indicado de outra forma)

17. Patrimônio líquido--Continuação

a) Capital social--Continuação

Em 3 de fevereiro de 2020, foi aprovado por AGE o grupamento das 636.973 ações ordinárias representativas do capital social da Companhia à razão de 8 ações ordinárias para cada 1 ação ordinária existente, cujas frações foram canceladas, resultando em um total de 79.622 ações ordinárias, todas escriturais, nominativas e sem valor nominal. Tal grupamento não resulta na modificação do valor total do capital social e na participação proporcional dos acionistas.

Em 8 de setembro de 2020 o Conselho de Administração aprovou o aumento do Capital Social em R\$ 13.677, com a consequente emissão de 1.285 novas ações ordinárias, nominativas, escriturais e sem valor nominal, totalmente subscritas e integralizadas, em virtude do exercício de opções de compra de ações. O Plano prevê que o exercício de opções de compra de ações está condicionado à ocorrência de um evento de liquidez, o qual inclui a consumação de uma oferta pública de ações da Companhia. Detalhes sobre o plano encontram-se na nota explicativa nº 18.

Posteriormente, após a apuração das demonstrações financeiras de 30 de setembro de 2020, como não se consumou o evento de liquidez com a oferta pública de ações, o Conselho de Administração aprovou em 19 de outubro de 2020 o cancelamento do exercício das opções de compra de ações ocorridas em 8 de setembro de 2020, conforme previsto nos respectivos Instrumentos Particulares de Outorga de Opção de Compra de Ações celebrados com os participantes do Plano, devendo a Companhia proceder com a recompra para posterior cancelamento, sem redução do capital social, das 1.285 ações ordinárias, nominativas, escriturais e sem valor nominal, totalmente subscritas e integralizadas, mediante débito do valor de R\$ 13.677 em reserva de capital.

Em decorrência desses movimentos, o capital social da Companhia é de R\$786.418, totalmente integralizado, divididos em 79.622 ações, sendo todas ações ordinárias, nominativas e sem valor nominal, estando dentro do limite de capital autorizado no estatuto da Companhia.

b) Reserva de lucros

A reserva de lucro está devidamente suportada pelo artigo 16 do Estatuto Social da Companhia. Referida reserva foi constituída no exercício de 2015 e de acordo com o artigo 199 da Lei nº 6.404/76, seu saldo está limitado ao capital social, devendo o excesso ser aplicado no aumento do capital ou na distribuição de dividendos.

Allied Tecnologia S.A.

Notas explicativas às informações contábeis intermediárias condensadas--Continuação
30 de setembro de 2020
(Em milhares de reais, exceto quando indicado de outra forma)

17. Patrimônio líquido--Continuação

b) Reserva de lucros--Continuação

A reserva legal é constituída anualmente como destinação de 5% do lucro líquido do exercício ajustada na forma da lei, e não poderá exceder a 20% do capital social. A reserva legal tem por fim assegurar a integridade do capital social e somente poderá ser utilizada para compensar prejuízo e aumentar o capital.

Na forma da Lei, a partir de 2018 são consideradas subvenções para investimentos os incentivos fiscais de ICMS concedidos pelo Estado do Espírito Santo (Compete) que beneficiam as operações da Companhia naquele Estado. Em consequência, o montante desse incentivo é registrado em conta de reserva específica, cujo saldo somente poderá ser utilizado para aumento de capital ou compensação de prejuízos. O CPC 07 (R1) Subvenção e Assistência Governamental determina que os valores da subvenção governamental não sejam distribuídos ou repassados aos sócios ou acionistas.

Em 30 de setembro de 2020 a reserva de lucros somava R\$266.381 (R\$171.704 em 31 de dezembro de 2019).

c) Dividendos

O Estatuto da Companhia determina que do lucro líquido do exercício, após as deduções legais, destinar-se-á 5% para a constituição de reserva legal e o restante terá a destinação que lhe for determinada pela Assembleia Geral, assegurado aos acionistas o direito ao recebimento de um dividendo anual obrigatório não inferior a 25%.

Em 15 de abril de 2019, o Conselho da Administração aprovou a distribuição de R\$11.733 em dividendos adicionais pagos à conta de reserva de lucros retidos.

Em 12 de dezembro de 2019, com a finalidade de converter as ações preferenciais em ações ordinárias e assim cumprir o regulamento do Novo Mercado, viabilizando o planejamento de emissão pública de ações da Companhia, o Conselho de Administração aprovou a distribuição de R\$45.220 em dividendos adicionais pagos à conta de reserva de lucros retidos para os acionistas titulares das ações preferenciais de classe A. As ações preferenciais de classe A possuíam preferência, nos termos do art. 17, I da Lei nº 6.404/1976, no recebimento de dividendos fixos e cumulativos em relação às ações ordinárias e as ações preferenciais de classe B.

Allied Tecnologia S.A.

Notas explicativas às informações contábeis intermediárias condensadas--Continuação
30 de setembro de 2020
(Em milhares de reais, exceto quando indicado de outra forma)

17. Patrimônio líquido--Continuação

c) Dividendos--Continuação

Ainda no dia 12 de dezembro de 2019, os dividendos acima mencionados foram pagos aos acionistas titulares das ações preferenciais de classe A, mediante notas promissórias pró soluto de emissão da Companhia, onde R\$ 25.000 foram liquidados integralmente no primeiro semestre de 2020, com juros incorridos de R\$ 578, e R\$ 20.220 tem vencimento em 30 de novembro de 2020, sendo corrigido a 137% do CDI, dando por liquidado os dividendos adicionais distribuídos dentro do prazo estipulado nos termos do art. 205, §3º, da Lei nº 6.404/1976.

Em 31 de dezembro de 2019 foram constituídos os dividendos mínimos obrigatórios conforme tabela abaixo:

Controladora

	<u>31/12/2019</u>
Lucro líquido do período	100.630
Reserva legal	(5.031)
Reserva de incentivos fiscais	<u>(91.850)</u>
Base de cálculo para dividendos	3.749
Dividendos mínimos obrigatórios 25%	937

18. Plano de opção de compra de ações

A Companhia possui dois planos de opção de compra de ações com programas vigentes, quais sejam: (i) Plano de Opção de Compra de Ações aprovado em Assembleia Geral Extraordinária da Allied S.A. realizada em 29 de dezembro de 2014, posteriormente retificado em razão da incorporação da Allied S.A pela Companhia, aprovada em Assembleia Geral Extraordinária da Companhia realizada em 31 de março de 2016, com efeito retroativo desde 29 de dezembro de 2014 e aditado conforme Assembleia Geral Extraordinária da Companhia realizada em 2 de março de 2017 ("SOP 2014"); e (ii) Plano de Opção de Compra de Ações aprovado em Assembleia Geral Extraordinária da Companhia realizada em 28 de setembro de 2018, posteriormente retificado na Assembleia Geral Extraordinária da Companhia realizada em 13 de dezembro de 2019 ("SOP2018" e, em conjunto com o SOP 2014, os Planos).

No âmbito dos Planos, cada opção dá ao participante do SOP 2014 e/ou do SOP 2018, o direito de adquirir 1 (uma) ação ordinária, nominativa e sem valor nominal da Companhia. Além disso, em ambos os casos, as opções tornam-se vestidas de acordo com os prazos de carência contratuais indicados resumidamente abaixo:

Allied Tecnologia S.A.

Notas explicativas às informações contábeis intermediárias condensadas--Continuação
30 de setembro de 2020

(Em milhares de reais, exceto quando indicado de outra forma)

18. Plano de opção de compra de ações--Continuação

SOP 2014			
1º Programa	2º Programa	3º Programa	4º Programa
<ul style="list-style-type: none">• 20% após 18 meses contados da data de outorga;• 20% após 30 meses contados da data de outorga;• 20% após 42 meses contados da data de outorga;• 20% após 54 meses contados da data de outorga; e• 20% após 66 meses contados da data de outorga.			

SOP 2018		
1º Programa	2º Programa	3º Programa
50% desde que o participante permaneça vinculado como administrador, executivo, empregado ou prestador de serviços da Companhia ou de suas controladas, nas seguintes proporções: <ul style="list-style-type: none">• 30% em 31 de maio de 2019;• 30% em 31 de maio de 2020;• 25% em 31 de maio de 2021;• 10% em 31 de maio de 2022; e• 5% em 31 de maio de 2023.	50% desde que o participante permaneça vinculado como administrador, executivo, empregado ou prestador de serviços da Companhia ou de suas controladas, nas seguintes proporções contadas da celebração dos contratos de outorga: <ul style="list-style-type: none">• 30% no 1º aniversário;• 30% no 2º aniversário;• 25% no 3º aniversário;• 10% no 4º aniversário; e• 5% no 5º aniversário.	50% desde que o participante permaneça vinculado como administrador, executivo, empregado ou prestador de serviços da Companhia ou de suas controladas, nas seguintes proporções contadas da celebração dos contratos de outorga: <ul style="list-style-type: none">• 20% no 1º aniversário;• 20% no 2º aniversário;• 20% no 3º aniversário;• 20% no 4º aniversário; e• 20% no 5º aniversário.

Allied Tecnologia S.A.

Notas explicativas às informações contábeis intermediárias condensadas--Continuação
30 de setembro de 2020

(Em milhares de reais, exceto quando indicado de outra forma)

18. Plano de opção de compra de ações--Continuação

SOP 2018		
1º Programa	2º Programa	3º Programa
<p>50% desde que o participante permaneça vinculado como administrador, executivo, empregado ou prestador de serviços da Companhia ou de suas controladas e mantenha essa condição até a ocorrência de um evento de liquidez, nas seguintes proporções:</p> <ul style="list-style-type: none">• 30% em 31 de maio de 2019;• 30% em 31 de maio de 2020;• 25% em 31 de maio de 2021;• 10% em 31 de maio de 2022; e• 5% em 31 de maio de 2023.	<p>50% desde que o participante permaneça vinculado como administrador, executivo, empregado ou prestador de serviços da Companhia ou de suas controladas e mantenha essa condição até a ocorrência de um evento de liquidez, nas seguintes proporções contadas da celebração dos contratos de outorga:</p> <ul style="list-style-type: none">• 30% no 1º aniversário;• 30% no 2º aniversário;• 25% no 3º aniversário;• 10% no 4º aniversário; e• 5% no 5º aniversário.	<p>50% desde que o participante permaneça vinculado como administrador, executivo, empregado ou prestador de serviços da Companhia ou de suas controladas e mantenha essa condição até a ocorrência de um evento de liquidez, nas seguintes proporções contadas da celebração dos contratos de outorga:</p> <ul style="list-style-type: none">• 20% no 1º aniversário;• 20% no 2º aniversário;• 20% no 3º aniversário;• 20% no 4º aniversário; e• 20% no 5º aniversário.

De qualquer forma, em ambos os Planos, a ocorrência de um evento de liquidez (conforme definido nos Planos) é condição para o exercício das opções vestidas.

Por fim, em ambos os Planos, o preço de exercício deve ser pago à vista pelo participante simultaneamente à formalização da subscrição ou aquisição, conforme o caso, da ação objeto da opção pelo participante.

Em 3 de fevereiro de 2020, foi aprovado por AGE o terceiro Plano de Opção de Compra de Ações da Companhia aos administradores, executivos e prestadores de serviço da Companhia e de suas controladas. O novo plano determina que cada Opção dará direito ao participante de adquirir uma ação. As opções outorgadas no âmbito deste plano deverão conferir sobre um número de ações que não exceda a 4% da quantidade total do capital social após oferta pública inicial. O Conselho de Administração administrará e definirá, em cada programa, o prazo a partir do qual a opção concedida aos participantes torna-se a potencialmente apta a exercício. Para o exercício das opções outorgadas, os participantes deverão pagar um preço fixado com base na média ponderada de cotação das ações em um determinado número de pregões anteriores à data de outorga. Até a emissão desse relatório, esse plano não teve nenhum beneficiário com opções outorgadas, não gerando impactos financeiros a estas informações contábeis intermediárias condensadas.

Allied Tecnologia S.A.

Notas explicativas às informações contábeis intermediárias condensadas--Continuação
30 de setembro de 2020

(Em milhares de reais, exceto quando indicado de outra forma)

18. Plano de opção de compra de ações--Continuação

Movimentação de quantidade dos planos de opções de compra de ações, considerando o grupamento de ações de 3 de fevereiro de 2020:

Quantidade de opções (em milhares)						
Plano I	Inicial	Outorgadas	Vestidas /		Cancelados	Final
			(não vestidas)	Realizadas		
2019	1.002	-	661	-	(417)	1.246
Até Set/2020	1.246	-	242	-	-	1.488

Quantidade de opções (em milhares)						
Plano II	Inicial	Outorgadas	Vestidas /		Cancelados	Final
			(não vestidas)	Realizadas		
2019	-	1.713	(568)	-	(509)	636
Até Set/2020	636	-	649	-	-	1.285

A Companhia não teve impactos ao resultado no período findo em 30 de setembro de 2020 e 2019 com seus planos de opções de compra de ações.

Allied Tecnologia S.A.

Notas explicativas às informações contábeis intermediárias condensadas--Continuação
30 de setembro de 2020
(Em milhares de reais, exceto quando indicado de outra forma)

19. Receita líquida de vendas

	Controladora		Consolidado		Controladora		Consolidado	
	Período de três meses findo em				Período de nove meses findo em			
	30/09/2020	30/09/2019	30/09/2020	30/09/2019	30/09/2020	30/09/2019	30/09/2020	30/09/2019
	(reapresentado)		(reapresentado)		(reapresentado)		(reapresentado)	
Mercado interno	1.927.087	1.360.146	1.927.426	1.359.909	4.319.894	3.547.278	4.322.376	3.551.563
Receita de serviço	32.486	6.914	32.486	31.952	84.046	21.523	84.046	105.546
Devoluções, abatimentos, cancelamentos, e descontos	(259.263)	(262.151)	(259.264)	(262.194)	(680.223)	(598.729)	(680.247)	(598.868)
Impostos sobre vendas	(299.354)	(187.604)	(299.329)	(190.337)	(659.940)	(518.353)	(660.004)	(528.222)
Receita líquida das vendas	1.400.956	917.305	1.401.319	939.330	3.063.777	2.451.719	3.066.171	2.530.019

Allied Tecnologia S.A.

Notas explicativas às informações contábeis intermediárias condensadas--Continuação

30 de setembro de 2020

(Em milhares de reais, exceto quando indicado de outra forma)

20. Custo dos produtos vendidos

	Controladora		Consolidado		Controladora		Consolidado	
	Período de três meses findo em				Período de nove meses findo em			
	30/09/2020	30/09/2019	30/09/2020	30/09/2019	30/09/2020	30/09/2019	30/09/2020	30/09/2019
	(reapresentado)		(reapresentado)		(reapresentado)		(reapresentado)	
Custo das mercadorias vendidas	(1.271.657)	(901.920)	(1.272.002)	(901.868)	(2.823.006)	(2.333.177)	(2.825.398)	(2.335.994)
Descontos obtidos de fornecedores	113.206	117.472	113.206	117.537	242.601	253.189	242.601	253.263
Despesa com pessoal	(1.717)	(1.295)	(1.717)	(4.846)	(5.678)	(4.056)	(5.678)	(15.246)
Depreciação e amortização	(1.715)	(518)	(1.715)	(1.294)	(4.783)	(1.648)	(4.783)	(4.016)
Armazenagens	(1.557)	(1.443)	(1.557)	(1.437)	(4.040)	(4.542)	(4.040)	(4.526)
Desconto com armazenagem (Covid-19)	-	-	-	-	58	-	58	-
Material de embalagem	(281)	(280)	(281)	(281)	(612)	(752)	(612)	(752)
	(1.163.721)	(787.984)	(1.164.066)	(792.189)	(2.595.460)	(2.090.986)	(2.597.852)	(2.107.271)

Allied Tecnologia S.A.

Notas explicativas às informações contábeis intermediárias condensadas--Continuação

30 de setembro de 2020

(Em milhares de reais, exceto quando indicado de outra forma)

21. Despesas com vendas

	Controladora		Consolidado		Controladora		Consolidado	
	Período de três meses findo em				Período de nove meses findo em			
	30/09/2020	30/09/2019	30/09/2020	30/09/2019	30/09/2020	30/09/2019	30/09/2020	30/09/2019
	(reapresentado)		(reapresentado)		(reapresentado)		(reapresentado)	
Despesa com pessoal	(18.986)	(20.709)	(18.986)	(20.709)	(47.842)	(58.416)	(47.842)	(58.416)
Fretes e carretos	(15.575)	(10.528)	(15.575)	(11.812)	(36.636)	(34.533)	(36.655)	(38.818)
Comissões e representações	(25.130)	(15.019)	(25.130)	(15.723)	(46.812)	(36.369)	(46.811)	(38.968)
Despesa com propaganda e marketing	(4.375)	(509)	(4.375)	(3.685)	(8.952)	(1.570)	(8.952)	(10.081)
Devedores duvidosos	(3.030)	441	(3.030)	701	(29.057)	38	(29.039)	(699)
Perdas ou ganhos	(2.539)	(940)	(2.523)	(1.187)	(8.324)	(1.307)	(7.838)	(1.533)
Despesas com cobrança	(465)	(469)	(465)	(469)	(1.405)	(1.338)	(1.406)	(1.338)
Despesa com depreciação	(9.226)	(5.230)	(9.226)	(5.230)	(25.409)	(14.529)	(25.409)	(14.529)
Despesas de aluguel	(1.427)	(1.409)	(1.427)	(1.409)	(2.750)	(4.974)	(2.750)	(4.974)
Desconto com alugueis (Covid-19)	2.736	-	2.736	-	8.113	-	8.113	-
Gastos com ocupação	(3.375)	(2.937)	(3.375)	(2.937)	(7.886)	(8.806)	(7.886)	(8.806)
Taxa administrativa de cartão	(6.443)	(1.960)	(6.443)	(1.960)	(10.302)	(8.554)	(10.302)	(8.554)
Outras despesas com vendas	(1.990)	(2.472)	(1.990)	(3.842)	(7.231)	(6.125)	(7.230)	(9.409)
	(89.825)	(61.741)	(89.809)	(68.262)	(224.493)	(176.483)	(224.007)	(196.125)

Allied Tecnologia S.A.

Notas explicativas às informações contábeis intermediárias condensadas--Continuação
30 de setembro de 2020
(Em milhares de reais, exceto quando indicado de outra forma)

22. Despesas gerais e administrativas

	Controladora		Consolidado		Controladora		Consolidado	
	Período de três meses findo em				Período de nove meses findo em			
	30/09/2020	30/09/2019	30/09/2020	30/09/2019	30/09/2020	30/09/2019	30/09/2020	30/09/2019
	(reapresentado)		(reapresentado)		(reapresentado)		(reapresentado)	
Despesa com pessoal	(18.470)	(10.467)	(18.470)	(16.130)	(48.231)	(31.426)	(48.231)	(47.696)
Desconto com aluguéis (Covid-19)	-	-	-	-	395	-	395	-
Gastos com ocupação	(1.121)	(507)	(1.121)	(838)	(3.170)	(1.740)	(3.170)	(2.983)
Despesa com serviços de terceiros	(6.448)	(2.899)	(6.451)	(5.168)	(17.685)	(11.276)	(17.688)	(18.265)
Despesa com depreciação e amortização	(3.991)	(3.811)	(3.991)	(5.213)	(12.205)	(11.392)	(12.205)	(13.619)
Despesas com seguros patrimoniais	(618)	(708)	(618)	(724)	(1.780)	(1.612)	(1.780)	(1.661)
Outras despesas gerais e administrativas	(3.084)	(1.628)	(3.085)	(2.235)	(7.546)	(5.362)	(7.549)	(7.030)
	(33.732)	(20.020)	(33.736)	(30.308)	(90.222)	(62.808)	(90.228)	(91.254)

Allied Tecnologia S.A.

Notas explicativas às informações contábeis intermediárias condensadas--Continuação

30 de setembro de 2020

(Em milhares de reais, exceto quando indicado de outra forma)

23. Outras receitas (despesas) operacionais

	Controladora		Consolidado		Controladora		Consolidado	
	Período de três meses findo em				Período de nove meses findo em			
	30/09/2020	30/09/2019	30/09/2020	30/09/2019	30/09/2020	30/09/2019	30/09/2020	30/09/2019
	(reapresentado)		(reapresentado)		(reapresentado)		(reapresentado)	
Recuperação (despesas) com impostos extemporâneos - ICMS	(1.737)	2.728	(1.737)	2.728	(976)	4.866	(976)	4.866
Multas e infrações	(6)	(139)	(6)	(139)	(9)	(142)	(9)	(142)
Consultores tributários	-	(185)	-	(185)	-	(2.469)	-	(2.469)
Reembolsos contratuais	-	-	-	-	-	-	-	-
Crédito de seguros sinistro	(51)	249	(51)	249	671	884	671	885
Resultado de baixa de imobilizado	(53)	25	(53)	8	508	1.511	508	(416)
Outras receitas (despesas) operacionais	337	(379)	337	(397)	232	(162)	232	(520)
	(1.510)	2.299	(1.510)	2.264	426	4.488	426	2.204

Allied Tecnologia S.A.

Notas explicativas às informações contábeis intermediárias condensadas--Continuação
30 de setembro de 2020
(Em milhares de reais, exceto quando indicado de outra forma)

24. Resultado financeiro

	Controladora		Consolidado		Controladora		Consolidado	
	Período de três meses findo em				Período de nove meses findo em			
	30/09/2020	30/09/2019	30/09/2020	30/09/2019	30/09/2020	30/09/2019	30/09/2020	30/09/2019
	(reapresentado)		(reapresentado)		(reapresentado)		(reapresentado)	
Juros e multas	(11.558)	(6.642)	(11.561)	(6.742)	(36.306)	(22.357)	(36.313)	(22.517)
Juros sobre debêntures	(4.011)	(7.991)	(4.011)	(7.991)	(16.128)	(25.005)	(16.128)	(25.005)
Variação monetária e cambial passiva	-	(749)	-	(749)	(167)	(962)	(167)	(962)
Juros de arrendamento	(3.165)	(1.372)	(3.165)	(1.663)	(9.415)	(5.724)	(9.415)	(6.031)
Outras despesas financeiras	(976)	(1.012)	(976)	(841)	(2.355)	(3.908)	(2.355)	(4.076)
Despesas financeiras	(19.710)	(17.766)	(19.713)	(17.986)	(64.371)	(57.956)	(64.378)	(58.591)
Receita de aplicações financeiras	2.213	1.187	2.213	1.235	6.437	4.317	6.437	4.539
Juros ativos	169	118	169	40	2.145	634	2.145	459
Variação monetária e cambial ativa	163	225	163	227	932	364	932	369
Outras receitas financeiras	212	511	212	74	352	433	352	522
Receitas financeiras	2.757	2.041	2.757	1.576	9.866	5.748	9.866	5.889
Resultado financeiro	(16.953)	(15.725)	(16.956)	(16.410)	(54.505)	(52.208)	(54.512)	(52.702)

Allied Tecnologia S.A.

Notas explicativas às informações contábeis intermediárias condensadas--Continuação
30 de setembro de 2020
(Em milhares de reais, exceto quando indicado de outra forma)

25. Gestão de riscos financeiros

A Companhia e suas controladas apresentam exposição aos seguintes riscos advindos do uso de instrumentos financeiros:

- Risco de crédito
- Risco de liquidez
- Risco de mercado
- Risco operacional

25.1. Risco de crédito

Risco de crédito é o risco de prejuízo financeiro da Companhia e suas controladas caso um cliente ou contraparte em um instrumento financeiro falhe em cumprir com suas obrigações contratuais, que surgem principalmente dos recebíveis de suas controladas de clientes.

A exposição da Companhia e suas controladas ao risco de crédito é influenciada, principalmente, pelas características individuais de cada cliente. A Companhia e suas controladas estabeleceram uma política de crédito sob a qual todo o novo cliente tem sua capacidade de crédito analisada individualmente antes dos termos e das condições padrão de pagamento.

A Companhia possui uma carteira de clientes muito diversificada com baixo nível de concentração. As controladas estabelecem uma provisão para créditos de liquidação duvidosa que representa sua estimativa de perdas incorridas com relação às contas a receber de clientes (vide Nota Explicativa nº 5). O principal componente desta provisão é específico e relacionado a riscos significativos individuais.

Em 30 de setembro de 2020, a exposição máxima referente ao caixa e equivalentes de caixa, aplicações financeiras, títulos e valores mobiliários e ao contas a receber está representada abaixo:

i) Caixa e equivalentes de caixa e aplicações financeiras

	Controladora		Consolidado	
	30/09/2020	31/12/2019	30/09/2020	31/12/2019
Caixa e equivalentes de caixa	20.764	7.755	30.783	9.190
Aplicações financeiras	282.370	281.579	284.259	283.078
	303.134	289.334	315.042	292.268

Allied Tecnologia S.A.

Notas explicativas às informações contábeis intermediárias condensadas--Continuação
30 de setembro de 2020
(Em milhares de reais, exceto quando indicado de outra forma)

25. Gestão de riscos financeiros--Continuação

25.1. Risco de crédito--Continuação

ii) Contas a receber de clientes

	Controladora		Consolidado	
	30/09/2020	31/12/2019	30/09/2020	31/12/2019
Contas a receber de clientes	1.269.073	1.260.852	1.268.756	1.278.288
	1.269.073	1.260.852	1.268.756	1.278.288

25.2. Risco de liquidez

Risco de liquidez é o risco em que a Companhia e suas controladas possam encontrar dificuldades em cumprir com as obrigações associadas com seus passivos financeiros que são liquidados com pagamentos à vista ou com outro ativo financeiro. A abordagem da Companhia e suas controladas na administração de liquidez são de garantir, o máximo possível, que sempre tenha liquidez suficiente para cumprir com suas obrigações ao vencerem, sob condições normais, sem causar perdas inaceitáveis ou com risco de prejudicar a reputação da Companhia e suas controladas.

A tabela a seguir demonstra em detalhes o vencimento dos passivos financeiros contratados:

Operação	Controladora				Total
	Até 1 ano	Até 2 anos	De 3 a 5 anos	Acima de 5 anos	
Fornecedores	1.776.435	-	-	-	1.776.435
Arrendamento mercantil	16.257	18.032	51.677	39.120	125.086
Empréstimos, financiamentos e debêntures	78.915	134.500	229.388	-	442.803
Outros passivos	27.693	28.777	-	-	56.470
	1.899.300	181.309	281.065	39.120	2.400.794

Allied Tecnologia S.A.

Notas explicativas às informações contábeis intermediárias condensadas--Continuação
30 de setembro de 2020

(Em milhares de reais, exceto quando indicado de outra forma)

25. Gestão de riscos financeiros--Continuação

25.2. Risco de liquidez--Continuação

Operação	Em 30 de setembro de 2020		Consolidado		Total
	Até 1 ano	Até 2 anos	De 3 a 5 anos	Acima de 5 anos	
Fornecedores	1.776.696	-	-	-	1.776.696
Arrendamento mercantil	16.257	18.032	51.677	39.120	125.086
Empréstimos, financiamentos e debêntures	92.192	134.500	229.388	-	456.080
Outros passivos	27.695	28.777	-	-	56.472
	1.912.840	181.309	281.065	39.120	2.414.334

Como os valores incluídos na tabela são os fluxos de caixa não descontados, esses valores não serão conciliados com os valores divulgados no balanço patrimonial para contas a pagar por aquisição de controladas. Tipicamente, a Companhia e suas controladas garantem que possuem caixa à vista suficiente para cumprir com despesas operacionais esperadas, incluindo o cumprimento de obrigações financeiras; isto exclui o impacto potencial de circunstâncias extremas que não podem ser razoavelmente previstas, como desastres naturais.

25.3. Risco de mercado

i) Risco da taxa de juros

Esse risco advém da possibilidade de a Companhia vir a incorrer em perdas por conta de flutuações nas taxas de juros que aumentem as suas despesas financeiras relativas a empréstimos e financiamentos, ou reduzir o ganho com suas aplicações. A Companhia monitora continuamente a volatilidade das taxas de juros do mercado. Com objetivo de reduzir os possíveis impactos advindos de oscilações em taxas de juros, a Companhia e suas controladas adotam a política de manter seus recursos aplicados em instrumentos atrelados ao CDI. A Companhia historicamente tem obtido resultados satisfatórios em relação as suas metas de mitigação deste risco.

ii) Risco de taxas de câmbio

A Companhia utiliza instrumentos financeiros derivativos, principalmente *hedge* financeiro, com o propósito de proteger suas importações contra riscos de flutuação nas taxas de câmbio. Em 30 de setembro de 2020, a Companhia não possui exposição em moeda estrangeira.

Allied Tecnologia S.A.

Notas explicativas às informações contábeis intermediárias condensadas--Continuação
30 de setembro de 2020
(Em milhares de reais, exceto quando indicado de outra forma)

25. Gestão de riscos financeiros--Continuação

25.3. Risco de mercado--Continuação

ii) Risco de taxas de câmbio--Continuação

As perdas e os ganhos com as operações de derivativos são reconhecidos diariamente no resultado, considerando-se o valor de realização desses instrumentos (valor de mercado). A provisão para as perdas e ganhos não realizados é reconhecida na conta "Empréstimos, financiamentos e debêntures" no balanço patrimonial e a contrapartida no resultado é na rubrica "Ganhos/perdas - derivativos", líquidas.

iii) Análise de sensibilidade

Apresentamos, a seguir, quadro demonstrativo de análise de sensibilidade dos instrumentos financeiros, que descreve os riscos que podem gerar prejuízos materiais para a Companhia, com cenário mais provável (cenário 1), segundo avaliação efetuada pela Administração, considerando um horizonte de doze meses, quando deverão ser divulgadas as próximas informações financeiras contendo tal análise. Adicionalmente, dois outros cenários são demonstrados a fim de apresentar 25% e 50% de deterioração na variável do cenário provável considerada, respectivamente (cenários 2 e 3).

Com base em projeções divulgadas por instituições financeiras, foram obtidas as projeções do CDI para avaliação dos impactos monetários. A partir deste, foram calculadas variações de +25% e +50% para a exposição aos passivos financeiros indexados à variação cambial do dólar norte-americano, variação do euro e do CDI, conforme a seguir:

Operação	Indexador	Risco	Controladora			
			Saldo em 30/09/2020	Cenário provável	Cenário possível	Cenário remoto
Ativos financeiros						
Aplicações financeiras	100% do CDI	Flutuação do CDI	282.370	290.502	288.469	286.436
Total			282.370	290.502	288.469	286.436
Passivos financeiros						
Empréstimos, financiamentos e debêntures	100% do CDI	Flutuação do CDI	442.804	455.557	458.745	461.933
Total			442.804	455.557	458.745	461.933

Allied Tecnologia S.A.

Notas explicativas às informações contábeis intermediárias condensadas--Continuação
30 de setembro de 2020
(Em milhares de reais, exceto quando indicado de outra forma)

25. Gestão de riscos financeiros--Continuação

25.3. Risco de mercado--Continuação

iii) Análise de sensibilidade--Continuação

Operação	Indexador	Risco	Consolidado				
			Saldo em 30/09/2020	Cenário provável	Cenário possível	Cenário remoto	
Ativos financeiros							
Aplicações financeiras (Nota 4.1)	100% do CDI	Flutuação do CDI	284.259	292.445	290.399	288.352	
Total			284.259	292.445	290.399	288.352	
Passivos financeiros							
Empréstimos, financiamentos e debêntures	100% do CDI	Flutuação do CDI	456.080	469.215	472.499	475.783	
Total			456.080	469.215	472.499	475.783	

As fontes de informação para as taxas utilizadas acima foram obtidas no Banco Central do Brasil - BCB, no boletim *Focus*, no fechamento de 2 de outubro de 2020, projetado para 2021.

25.4. Risco operacional

Risco operacional é o risco de prejuízos diretos ou indiretos decorrentes de uma variedade de causas associadas a processos, pessoal, tecnologia e infraestrutura da Companhia e suas controladas e de fatores externos, exceto riscos de crédito, mercado e liquidez, como aqueles decorrentes de exigências legais e regulatórias e de padrões geralmente aceitos de comportamento empresarial. O objetivo da Companhia e suas controladas é administrar o risco operacional e risco na qualidade de serviços para evitar a ocorrência de prejuízos financeiros e danos à reputação da Companhia e suas controladas.

26. Seguros contratados

A Companhia e suas controladas adotam a política de contratar cobertura de seguros para os bens sujeitos a riscos por montantes considerados suficientes para cobrir eventuais sinistros, considerando a natureza de sua atividade. A cobertura de seguros contra riscos operacionais era composta conforme demonstrado abaixo:

Allied Tecnologia S.A.

Notas explicativas às informações contábeis intermediárias condensadas--Continuação

30 de setembro de 2020

(Em milhares de reais, exceto quando indicado de outra forma)

26. Seguros contratados--Continuação

	Controladora e Consolidado	
	30/09/2020	31/12/2019
Responsabilidade civil para administradores	40.000.000	40.000.000
Responsabilidade civil para profissionais	2.000.000	2.000.000
Riscos operacionais	47.000.000	40.000.000
Seguro de crédito	159.459.300	159.459.300
Seguro patrimonial	370.500.000	370.500.000
Seguro garantia	17.512.331	-
	636.471.631	611.959.300

27. Lucro por ação

Conforme mencionado na Nota Explicativa nº 17.a, em 15 de abril de 2020, foram aprovadas por AGE o grupamento das 636.973 ações ordinárias à razão de oito ações ordinárias para cada uma ação ordinária existente, resultando em um total de 79.622 ações ordinárias, todas escriturais, nominativas e sem valor nominal. Tal grupamento não resulta na modificação do valor total do capital social e na participação proporcional dos acionistas, no entanto, para fins de melhor apresentação e comparabilidade, estamos reapresentando o cálculo do resultado por ação com a quantidade atualizada de ações ordinárias.

a) Lucro básico por ação

O lucro básico por ação é calculado mediante a divisão do lucro atribuível aos acionistas da Companhia, pela quantidade média ponderada de ações ordinárias conforme demonstrado abaixo:

	Controladora e Consolidado			
	Período de 3 meses findo em		Período de 9 meses findo em	
	30/09/2020	30/09/2019	30/09/2020	30/09/2019
Lucro líquido do período	77.045	25.364	94.677	70.458
Número total de ações	79.622	79.622	79.622	79.622
Lucro básico por ação (em reais)	0,9676	0,3186	1,1891	0,8849

Allied Tecnologia S.A.

Notas explicativas às informações contábeis intermediárias condensadas--Continuação
30 de setembro de 2020
(Em milhares de reais, exceto quando indicado de outra forma)

27. Lucro por ação--Continuação

b) Lucro diluído por ação

O lucro diluído por ação é calculado mediante o ajuste da quantidade média ponderada de ações ordinárias em circulação, para presumir a conversão de todas as ações ordinárias potenciais diluídas. A Companhia possui Plano de opções de compra de ações com outorga potencial de 5.462 opções de ações (5.462 em 2019) e o potencial de diluição total deste é representado por 85.084 opções de ações (85.084 em 2019), já incluída a outorga inicial.

	Controladora e Consolidado			
	Período de 3 meses findo em		Período de 9 meses findo em	
	30/09/2020	30/09/2019	30/09/2020	30/09/2019
Lucro líquido do período	77.045	25.364	94.677	70.458
Número total de ações e opções exercíveis	85.084	85.084	85.084	85.084
Lucro diluído por ação (em reais)	0,9055	0,2981	1,1128	0,8281

28. Evento subsequente

Em 19 de outubro de 2020, o Conselho de Administração aprovou o cancelamento do exercício das opções de compra de ações ocorridas em 8 de setembro de 2020, conforme previsto nos Instrumentos Particulares de Outorga de Opção de Compra de Ações celebrados com os participantes do Plano, devendo a Companhia proceder com a recompra para posterior cancelamento, sem redução do capital social, das 1.285 ações ordinárias, nominativas, escriturais e sem valor nominal, totalmente subscritas e integralizadas, mediante débito do valor de R\$ 13.677 em reserva de capital.