

# **Informações Contábeis Intermediárias Condensadas**

**Allied Tecnologia S.A.**

30 de junho de 2020  
com Relatório do Auditor Independente



**Building a better  
working world**

# RELATÓRIO DA ADMINISTRAÇÃO

---

### DESTAQUES DO 2T20

- Receita líquida no 2T20 totaliza R\$ 830,0 milhões, uma queda de 4,2% em relação ao 2T19. No acumulado do ano, a receita líquida totaliza R\$ 1.664,9 milhões, um crescimento de 4,7% em relação ao mesmo período de 2019
- Receita líquida no mês de junho com forte aceleração nos canais de Distribuição (+43,7% vs. Jun/19) e Varejo Digital (+135,9% vs. Jun/19)
- Canal de vendas de Distribuição se manteve resiliente no 2T20, com crescimento de 9,0% em relação ao 2T19. Destaque para a categoria de computadores, que atinge 28% do mix de vendas do canal e para a entrada da categoria de linha branca e smart home
- Aceleração do canal de varejo digital, com crescimento de 119,4% em relação ao 2T19
- Vendas no canal de varejo físico continuam fortemente afetadas pelo COVID-19. A redução de 84,4% é reflexo do fechamento parcial das lojas no trimestre
- Margem bruta negativamente impactada (-4,0 pp), principalmente por causa do COVID-19
- EBITDA de R\$ 34,8 milhões no 2T20, versus R\$ 72,9 milhões no 2T19 e lucro líquido de R\$ 8,4 milhões, versus R\$ 35,1 milhões no 2T19
- R\$ 651,5 milhões em caixa no encerramento do 2T20. O aumento R\$ 357,3 milhões em relação ao 4T19 é resultado do esforço da Companhia em otimizar o capital de giro. Caixa líquido positivo de R\$ 104,2 milhões.
- Aceleração das plataformas digitais: Plano de expansão da Soudi para todas as lojas da rede Samsung no Brasil e SAV já contratado em 3 mil pontos de venda.

#### PRINCIPAIS INDICADORES:

R\$ milhões, exceto onde indicado	2T20	2T19	Δ%	6M20	6M19	Δ%
Receita Líquida – Total	830,0	866,9	-4,2%	1.664,9	1.590,8	4,7%
Lucro Bruto	119,3	159,3	-25,1%	231,1	275,6	-16,2%
Margem Bruta (% Receita Líq)	14,4%	18,4%	-4,0 pp	13,9%	17,3%	-3,4 pp
EBITDA	34,8	72,9	-52,2%	69,8	107,2	-34,9%
Margem EBITDA (% Receita Líq)	4,2%	8,4%	-4,2 pp	4,2%	6,7%	-2,5 pp
Lucro Líquido	8,4	35,1	-76,1%	17,6	45,1	-60,9%
Margem Líquida (% Receita Líq)	1,0%	4,0%	-3,0 pp	1,1%	2,8%	-1,8 pp



Resultados do 2º trimestre de 2020

## COMENTÁRIOS DA ADMINISTRAÇÃO

O segundo trimestre de 2020 iniciou-se sob clima de incertezas em decorrência dos impactos da pandemia do COVID-19. Quando encerramos o mês de março, estávamos com apenas uma loja aberta e com pouca clareza de como seria a demanda nos outros canais de venda da Companhia e de como seria a condução da operação com a maior parte dos colaboradores em home office. No entanto, fomos bem sucedidos em encontrar boas oportunidades nos desafios que se colocaram e apresentamos resultados muito além das nossas expectativas.

O canal de vendas de distribuição foi resiliente durante o trimestre, com crescimento de 9,0% de receita líquida. A nossa distribuição teve um papel importante em suprir o grande volume de vendas online que nossos principais clientes tiveram nesse período. O perfil de consumo durante a pandemia nos trouxe oportunidades no mercado, e aumentamos o nosso market share na venda de notebooks de 6,3% para 11,0% comparando o período de 12 meses terminado em maio de 2020 versus maio de 2019. Além disso, ampliamos o nosso portfólio nesse canal de vendas, com a entrada de produtos de linha branca e smart home.

Já no canal de vendas de Varejo, o impacto negativo do fechamento das lojas foi parcialmente compensado pelo expressivo crescimento nas nossas vendas digitais. De forma consolidada, as receitas líquidas desse canal de vendas caíram 36,4%, sendo que o varejo físico caiu 84,4% e o varejo digital aumentou 119,4%. O principal destaque foram as vendas nos marketplaces, tanto através da nossa marca MobCom, quando através da operação de lojas oficiais de parceiros. Um destaque importante deve ser dado ao desenvolvimento das plataformas de serviços digitais: (i) atingimos 3 mil pontos de venda com SAV contratado no final do 2T20 e incluímos novas funcionalidades de cartões presente e assinaturas; (ii) expandimos a Soudi para todas as operações da Samsung realizadas pela Allied e negociamos a expansão para todos os pontos de venda da marca no Brasil; e (iii) aceleramos a implementação de estratégias omnichannel, com vendas via Whatsapp, Delivery Center, Rappi e possibilidade de retirada via Click-and-collect.

Com relação à rentabilidade operacional, a margem bruta do canal de vendas Distribuição no 2T20 ficou em patamares similares ao 2T19, com uma redução de 0,5 p.p. Já o canal de Varejo, teve impacto maior em decorrência do fechamento parcial das lojas físicas. No consolidado, a margem bruta no trimestre foi de 14,4%, com uma redução de 0,4 p.p em relação ao 2T19. O EBITDA no trimestre foi de R\$ 34,8 milhões, com margem de 4,2%. O lucro líquido foi de R\$ 8,4 milhões.

O fortalecimento da estrutura de capital tem sido uma prioridade na Allied desde o início da pandemia do COVID-19, com ações de antecipação de recebíveis e alongamento de fornecedores para proteger o caixa, que encerrou o mês de junho em R\$ 651,5 milhões. Dessa forma, encerramos o semestre com caixa líquido positivo de R\$ 104,2 milhões.

Por fim, continuamos diligentes com cenário desafiador que se coloca em razão dos impactos da pandemia do COVID-19 e atentos às possibilidades que possam aparecer.

## Resultados do 2º trimestre de 2020

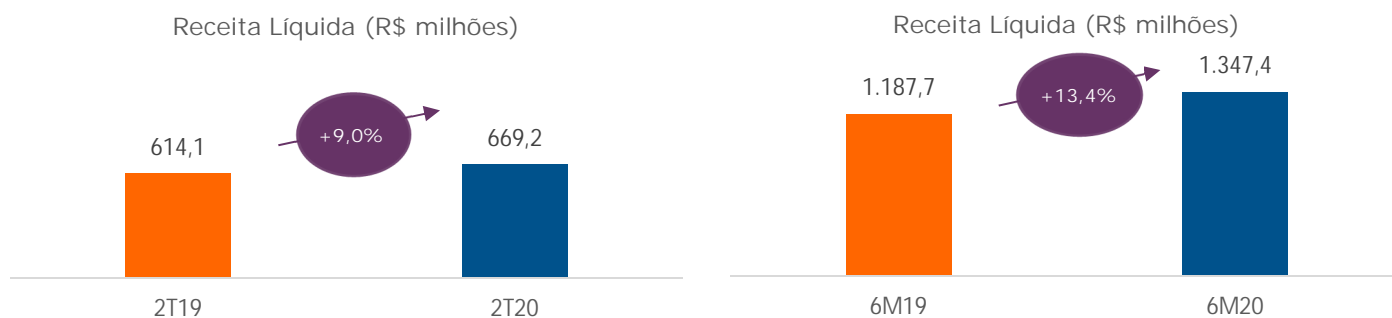
### CANAL DE VENDAS – DISTRIBUIÇÃO

A receita líquida no canal de vendas de distribuição aumentou 9,0% no 2T20 em comparação ao 2T19. Esse crescimento é explicado pelo aumento expressivo de vendas nas categorias de computadores (+104%), e-readers (+47%) e video games (+37%). Como importante vendedora para os grandes varejistas em atuação no país, o mix de produtos vendidos pelo canal de distribuição da Allied reflete o perfil de consumo no mercado.

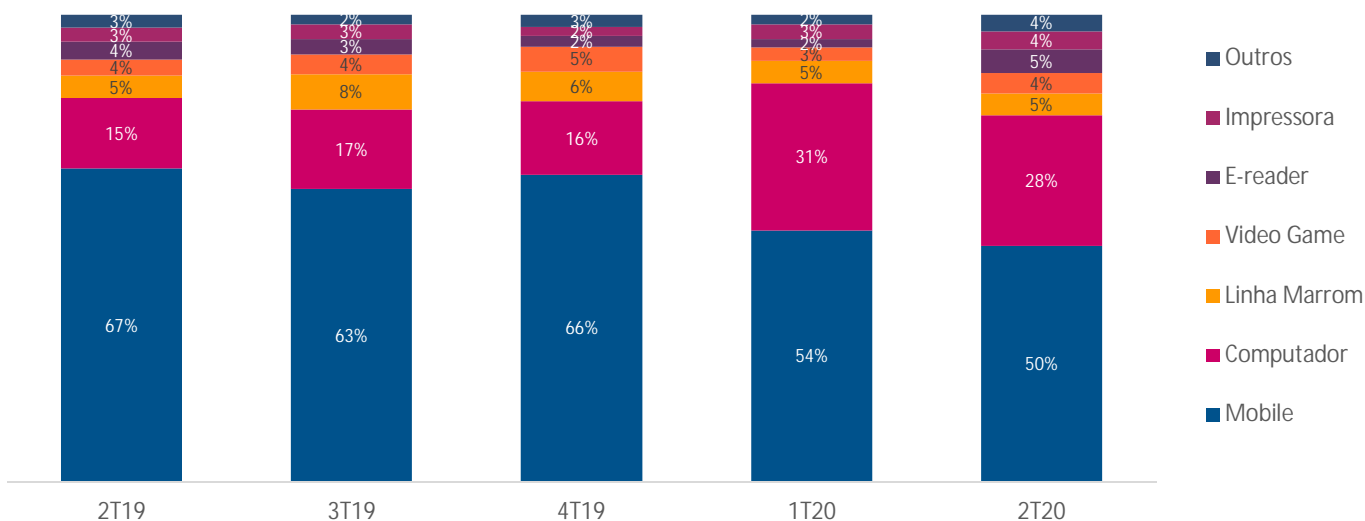
No 2T20 destaca-se, também, o aumento de 7 vezes nas vendas da categoria de linha branca, com o início da distribuição de produtos da fabricante Whirlpool. A ampliação do portfólio, tanto em categorias/produtos quanto em novos fornecedores, faz parte da estratégia de crescimento do canal de vendas da Companhia.

Destaque para o mês de junho, que mostra forte aceleração de 43,7% na receita líquida em comparação com o mesmo mês do ano anterior.

No período de 6 meses, a receita líquida do canal de vendas Distribuição aumentou 13,4%, com forte impacto de vendas no mês de março, refletindo a busca dos varejistas com forte operação de e-commerce para composição de estoques.



O gráfico abaixo mostra a evolução do mix de produtos do canal de vendas Distribuição nos últimos trimestres.



## Resultados do 2º trimestre de 2020

### CANAL DE VENDAS – VAREJO

#### Varejo Físico

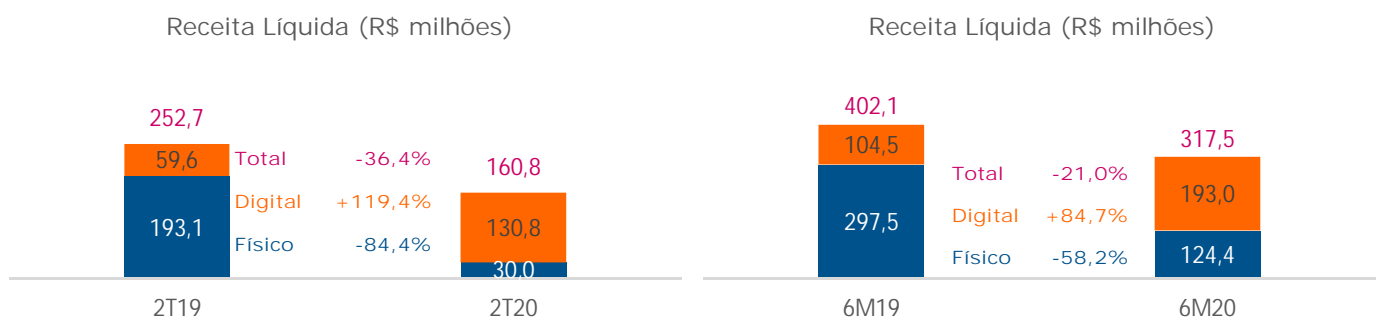
O canal de vendas de varejo físico da Allied foi negativamente impactado no 2T20 em decorrência das medidas de distanciamento social promovidas para conter a pandemia do COVID-19. Dos 150 pontos de venda da Allied, 130 são localizados em shopping centers. Diversas medidas para promover as vendas através de estratégia omnichannel foram adotadas a partir de março de 2020, entre elas: vendas por Whatsapp, Rappi, Delivery Center e Click-and-Collect.

#### Varejo Digital

A receita líquida do canal de vendas de varejo digital aumentou 119,4% no 2T20 em comparação com o 2T19. Esse aumento decorreu principalmente das vendas em marketplaces, que são realizadas através da marca MobCom e através da operação de lojas oficiais de marcas parceiras. O volume das vendas e o ticket médio em marketplaces aumentaram, entre os dois períodos, 93% e 76% respectivamente.

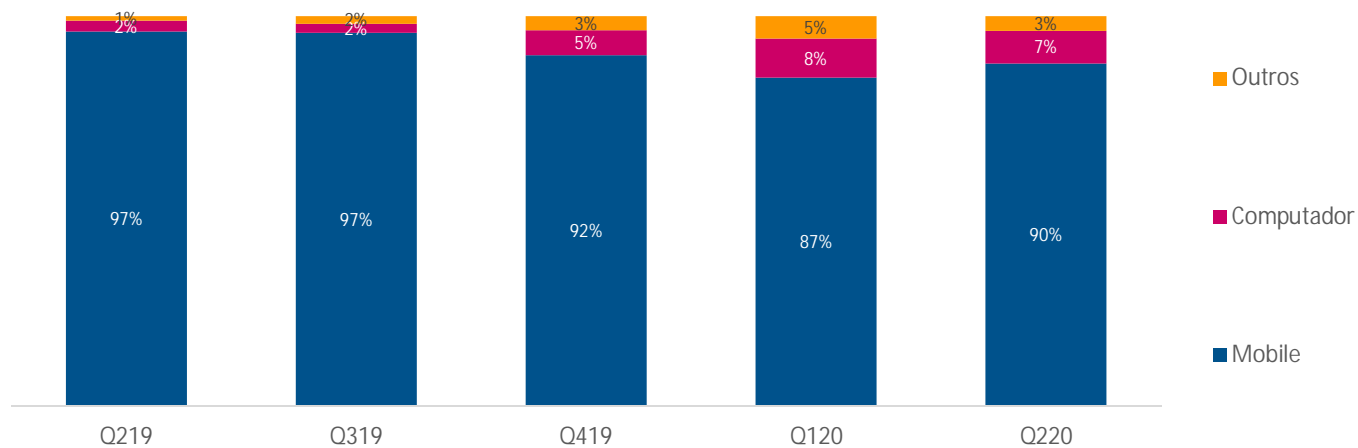
No escopo de serviços digitais, expandimos a plataforma SAV, que atualmente é responsável pela ativação de aproximadamente 3 milhões de planos de operadoras de celular anualmente. No 2T20, já implementamos a venda de cartões presente e assinaturas e, até o final do ano, será concluído o módulo de prateleira infinita, que irá permitir a varejistas parceiros o acesso ao estoque do canal de vendas da Distribuição da Allied. No final do 2T20, o SAV estava contratado em aproximadamente 3 mil varejistas com abrangência nacional.

No final do 2T20, a plataforma de crédito e pagamento Soudi já estava implementada em todas as operações da Allied com a marca Samsung. O plano de expansão prevê a implementação da plataforma em todas as operações da marca no país. Além disso, já está em operação um piloto para implementação da Soudi em operações Store in Store de varejistas parceiros. Os resultados da plataforma Soudi têm sido muito satisfatórios, sendo que já conseguimos medir uma redução substancial da inadimplência dos nossos clientes que utilizam essa solução.



## Resultados do 2º trimestre de 2020

O gráfico abaixo mostra a evolução do mix de produtos do canal de vendas Varejo nos últimos trimestres.



A Allied encerrou o 2T20 com 150 pontos de venda, com as operações distribuídas conforme o mapa abaixo:



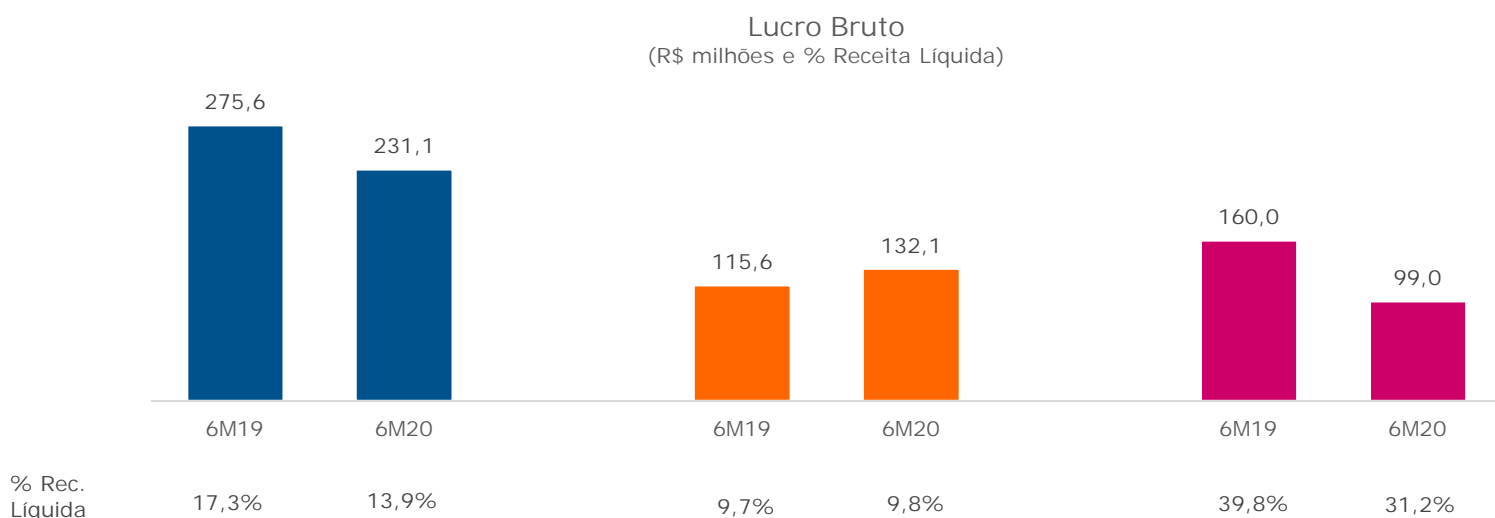
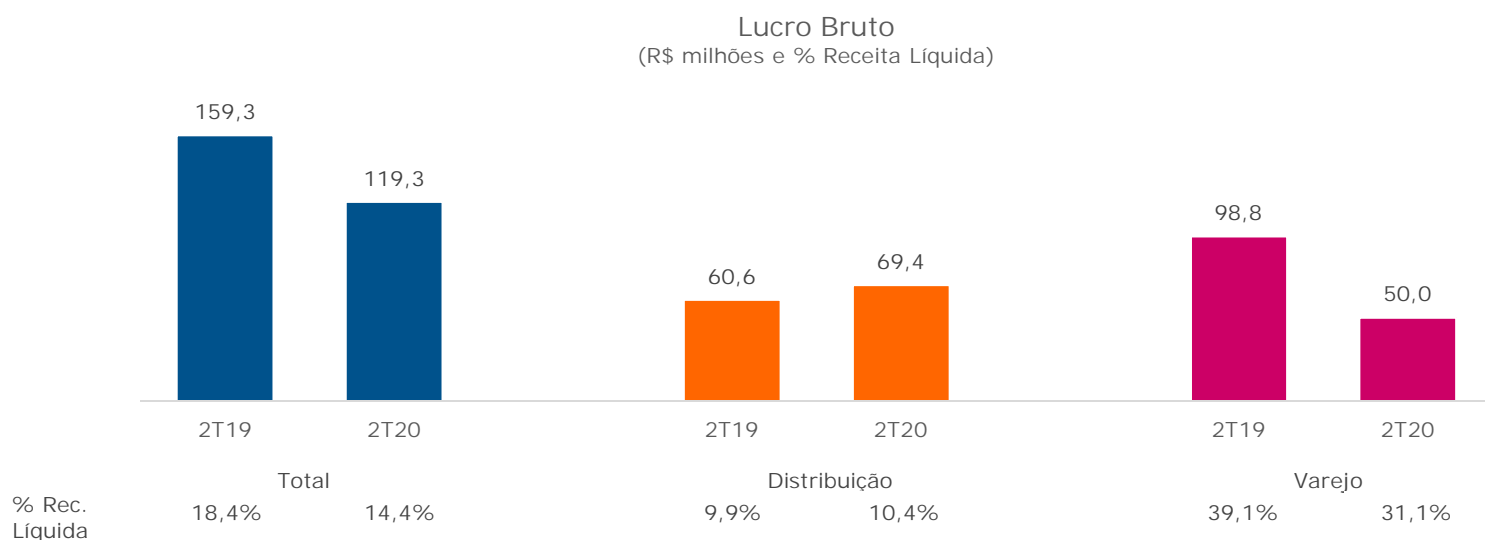
## Resultados do 2º trimestre de 2020

### ANÁLISE DO RESULTADO

R\$ milhões, exceto onde indicado	2T20	2T19	Δ%	6M20	6M19	Δ%
Receita Líquida – Distribuição	669,2	614,1	9,0%	1.347,4	1.188,7	13,4%
Receita Líquida – Varejo	160,8	252,7	-36,4%	317,5	402,1	-21,0%
<b>Receita Líquida - Total</b>	<b>830,0</b>	<b>866,8</b>	<b>-4,2%</b>	<b>1.664,9</b>	<b>1.590,7</b>	<b>4,7%</b>

A receita líquida total no 2T20 foi de R\$ 830,0 milhões, uma redução de 4,2% em relação ao 2T19. No período de 6 meses finalizado em 30/06/2020, a receita líquida aumentou 4,7%, com impacto do alto nível de vendas do canal de vendas Distribuição nos meses de março e junho e com as vendas do Varejo Digital em todos os meses do período.

Abaixo apresentamos o lucro bruto da Companhia por canais de vendas:





Resultados do 2º trimestre de 2020

ANÁLISE DO RESULTADO (CONTINUAÇÃO)

R\$ milhões, exceto onde indicado	2T20	2T19	Δ%	6M20	6M19	Δ%
Vendas	-74,3	-66,4	11,8%	-134,2	-127,9	5,0%
Gerais e Administrativas	-23,0	-30,3	-24,1%	-56,5	-61,0	-7,4%
Outras receitas operacionais, líquidas	-1,7	0,2	-933,3%	1,9	-0,1	-3510,5%
<b>Despesas operacionais</b>	<b>-99,0</b>	<b>-96,5</b>	<b>2,5%</b>	<b>-188,7</b>	<b>-188,9</b>	<b>-0,1%</b>

As despesas operacionais no 2T20 aumentaram 2,5% em comparação com o valor realizado no 2T19, totalizando R\$ 99,0 milhões. O aumento na despesa de vendas foi reflexo de um provisionamento de perda para créditos de liquidação duvidosa em decorrência da maior percepção de risco imposta pelo COVID-19.

Por outro lado, houve redução expressiva nas despesas com pessoal, refletindo a adoção de medidas de redução de carga horária, suspensão de jornadas de trabalho e desligamentos no período. Com o fechamento parcial das lojas físicas, as despesas de ocupação, frete e taxas de cartão de crédito, juntas, foram R\$ 6,2 milhões menores no 2T20 em comparação com o 2T19.

R\$ milhões, exceto onde indicado	2T20	2T19	Δ%	6M20	6M19	Δ%
Lucro Operacional antes do Resultado Financeiro	20,4	62,8	-67,6%	42,3	86,7	-51,2%
Depreciação e Amortização	14,5	10,1	43,7%	27,5	20,4	34,5%
<b>EBITDA</b>	<b>34,8</b>	<b>72,9</b>	<b>-52,2%</b>	<b>69,8</b>	<b>107,2</b>	<b>-34,9%</b>
Margem EBITDA	4,2%	8,4%	-4,2 pp	4,2%	6,7%	-2,5 pp
Resultado Financeiro	-18,1	-18,0	0,5%	-37,6	-36,3	3,5%
Imposto de Renda e Contribuição Social	6,1	-9,8	-162,5%	12,9	-5,4	-340,5%
<b>Lucro Líquido</b>	<b>8,4</b>	<b>35,1</b>	<b>-76,1%</b>	<b>17,6</b>	<b>45,1</b>	<b>-60,9%</b>
Margem Líquida	1,0%	4,0%	-3,0 pp	1,1%	2,8%	-1,8 pp

## ANÁLISE DO RESULTADO (CONTINUAÇÃO)

### Estrutura de Capital

O Capital social da Companhia é composto por 79.621.635 ações ordinárias, distribuídas conforme a tabela abaixo:

Acionista	% ações
Brasil Investimentos 2015 I Fundo de Investimento em Participações Multiestratégia	54,3%
Brasil Investimentos 2015 II Fundo de Investimento em Participações Multiestratégia	20,7%
Acionistas Fundadores	25,0%
<b>Total</b>	<b>100,0%</b>

A Allied encerrou o 2T20 com uma dívida bruta de R\$ 547,4 milhões e uma posição de caixa de R\$ 651,5 milhões. O aumento de R\$ 357 milhões do caixa no semestre reflete o esforço da Companhia em otimizar seu fluxo de caixa de curto prazo e se preparar para passar o período de turbulência no cenário COVID-19. O caixa das atividades operacionais aumentou R\$ 474,3 milhões em 6 meses, como resultado das ações de antecipação de recebíveis, renegociação de fornecedores e otimização do estoque. A gestão de caixa continuará sendo uma prioridade para a Administração da Allied, e terá papel relevante para fortalecer a Companhia no cenário atual.

R\$ milhões	2T20	4T19	Δ
Dívida bruta bancária	480,0	502,2	-4,4%
Dívida por aquisição de empresa	64,3	63,5	1,1%
Dívida fiscais - PERT Wooza	3,1	2,4	26,6%
<b>Dívida Bruta</b>	<b>547,4</b>	<b>568,2</b>	<b>-3,7%</b>
(-) Caixa & equivalentes e valores mobiliários	-651,5	-294,3	135,0%
<b>Dívida Líquida</b>	<b>-104,2</b>	<b>274,0</b>	<b>-152,6%</b>
EBITDA LTM	185,3	222,7	-16,8%
<b>Dívida Líquida / EBITDA</b>	<b>-0,6x</b>	<b>1,2x</b>	<b>-2,0x</b>

Em 31 de março de 2020, a Companhia tinha em aberto a favor de debenturistas, a 3ª e 4ª emissões de debentures simples não conversíveis em ações, ambas em série única. Conforme estabelecido em escritura, a Companhia deve manter o índice de dívida líquida / EBITDA inferior ou igual a 2,5x.

## **Allied Tecnologia S.A.**

### Informações contábeis intermediárias condensadas

30 de junho de 2020

#### Índice

Relatório de revisão do auditor independente sobre as informações contábeis intermediárias condensadas .....	1
Informações contábeis intermediárias condensadas revisadas (não auditadas)	
Balancos patrimoniais .....	3
Demonstrações dos resultados .....	5
Demonstrações dos resultados abrangentes .....	6
Demonstrações das mutações do patrimônio líquido .....	7
Demonstrações dos fluxos de caixa .....	8
Demonstrações do valor adicionado .....	10
Notas explicativas às informações contábeis intermediárias condensadas .....	11

## Relatório sobre a revisão de informações trimestrais

Aos Acionistas e Administradores da  
**Allied Tecnologia S.A.**  
São Paulo - SP

### Introdução

Revisamos as informações contábeis intermediárias condensadas, individuais e consolidadas, da Allied Tecnologia S.A. (“Companhia”), referentes ao trimestre findo em 30 de junho de 2020, que compreendem o balanço patrimonial em 30 de junho de 2020 e as respectivas demonstrações do resultado e do resultado abrangente para os períodos de três e seis meses findos naquela data, e das mutações do patrimônio líquido e dos fluxos de caixa para o período de seis meses findo naquela data, incluindo as notas explicativas.

A administração da Companhia é responsável pela elaboração das informações contábeis intermediárias condensadas individuais e consolidadas de acordo com o Pronunciamento Técnico NBC TG 21 Demonstração Intermediária e com a norma internacional IAS 34 *Interim Financial Reporting*, emitida pelo *International Accounting Standards Board* (IASB), assim como pela apresentação dessas informações de forma condizente com as normas expedidas pela Comissão de Valores Mobiliários, aplicáveis à elaboração das Informações Trimestrais (ITR). Nossa responsabilidade é a de expressar uma conclusão sobre essas informações contábeis intermediárias com base em nossa revisão.

### Alcance da revisão

Conduzimos nossa revisão de acordo com as normas brasileiras e internacionais de revisão de informações intermediárias (NBC TR 2410 Revisão de Informações Intermediárias Executada pelo Auditor da Entidade e ISRE 2410 *Review of Interim Financial Information Performed by the Independent Auditor of the Entity*, respectivamente). Uma revisão de informações intermediárias consiste na realização de indagações, principalmente às pessoas responsáveis pelos assuntos financeiros e contábeis e na aplicação de procedimentos analíticos e de outros procedimentos de revisão. O alcance de uma revisão é significativamente menor do que o de uma auditoria conduzida de acordo com as normas de auditoria e, conseqüentemente, não nos permitiu obter segurança de que tomamos conhecimento de todos os assuntos significativos que poderiam ser identificados em uma auditoria. Portanto, não expressamos uma opinião de auditoria.

### Conclusão sobre as informações contábeis intermediárias condensadas individuais e consolidadas

Com base em nossa revisão, não temos conhecimento de nenhum fato que nos leve a acreditar que as informações contábeis intermediárias condensadas, individuais e consolidadas, incluídas nas informações trimestrais acima referidas não foram elaboradas, em todos os aspectos relevantes, de acordo com a NBC TG 21e a IAS 34 aplicáveis à elaboração de Informações Trimestrais (ITR), e apresentadas de forma condizente com as normas expedidas pela Comissão de Valores Mobiliários.

## **Ênfase - Reapresentação dos valores correspondentes**

Conforme mencionado na nota explicativa 2.3, em decorrência das mudanças nas práticas contábeis adotadas pela Companhia em 2019 e correção de erros, os valores correspondentes referentes ao período anterior, apresentados para fins de comparação, foram ajustados e estão sendo reapresentados como previsto na (NBC TG 23 – Políticas Contábeis, Mudança de Estimativa e Retificação de Erro). Nossa conclusão não contém modificação relacionada a esse assunto.

## **Outros assuntos**

### *Demonstrações do valor adicionado*

As informações trimestrais acima referidas incluem as demonstrações do valor adicionado (DVA), individuais e consolidadas, referentes ao período de seis meses findo em 30 de junho de 2020, elaboradas sob a responsabilidade da administração da Companhia e apresentadas como informação suplementar para fins de IAS 34. Essas demonstrações foram submetidas a procedimentos de revisão executados em conjunto com a revisão das informações trimestrais, com o objetivo de concluir se elas estão conciliadas com as informações contábeis intermediárias e registros contábeis, conforme aplicável, e se sua forma e conteúdo estão de acordo com os critérios definidos na NBC TG 09 Demonstração do Valor Adicionado. Com base em nossa revisão, não temos conhecimento de nenhum fato que nos leve a acreditar que essas demonstrações do valor adicionado não foram elaboradas, em todos os aspectos relevantes, segundo os critérios definidos nessa Norma e de forma consistente em relação às informações contábeis intermediárias condensadas individuais e consolidadas tomadas em conjunto.

São Paulo, 7 de agosto de 2020.

ERNST & YOUNG  
Auditores Independentes S.S.  
CRC-2SP034519/O-6



Douglas Travaglia Lopes Ferreira  
Contador CRC-1SP218313/O-4

## Allied Tecnologia S.A.

Balanços patrimoniais  
30 de junho de 2020 e 31 de dezembro de 2019  
(Em milhares de reais)

	Notas	Controladora		Consolidado	
		30/06/2020	31/12/2019	30/06/2020	31/12/2019
Ativo					
Circulante					
Caixa e equivalentes de caixa	4	<b>644.981</b>	289.334	<b>651.529</b>	292.268
Títulos e valores mobiliários	4	-	2.000	-	2.000
Contas a receber	5	<b>879.115</b>	1.220.940	<b>878.213</b>	1.238.376
Estoques	6	<b>493.913</b>	419.365	<b>494.278</b>	421.842
Tributos a recuperar	7	<b>236.976</b>	237.214	<b>237.011</b>	238.956
Partes relacionadas	14.a	<b>11.611</b>	7.785	<b>11.611</b>	2.597
Outros ativos	-	<b>97.600</b>	54.776	<b>98.203</b>	58.993
Total do ativo circulante		<b>2.364.196</b>	2.231.414	<b>2.370.845</b>	2.255.032
Não circulante					
Contas a receber	5	<b>31.428</b>	39.912	<b>31.428</b>	39.912
Investimento	9	<b>10</b>	180.637	-	-
Direito de uso	10	<b>117.225</b>	107.246	<b>117.225</b>	111.554
Imobilizado	-	<b>26.089</b>	21.146	<b>26.089</b>	24.047
Intangível	11	<b>761.952</b>	559.460	<b>762.539</b>	748.371
Total do ativo não circulante		<b>936.704</b>	908.401	<b>937.281</b>	923.884
Total do ativo		<b>3.300.900</b>	3.139.815	<b>3.308.126</b>	3.178.916

	Notas	Controladora		Consolidado	
		30/06/2020	31/12/2019	30/06/2020	31/12/2019
<b>Passivo</b>					
<b>Circulante</b>					
Fornecedores	12	<b>1.544.121</b>	1.340.691	<b>1.544.389</b>	1.346.033
Obrigações contratuais com clientes	5	<b>19.549</b>	-	<b>19.549</b>	22.000
Arrendamento mercantil	10	<b>15.420</b>	12.930	<b>15.420</b>	13.474
Empréstimos, financiamentos e debêntures	13	<b>89.303</b>	78.218	<b>96.677</b>	78.218
Obrigações trabalhistas	-	<b>20.583</b>	26.600	<b>20.583</b>	32.416
Obrigações tributárias	-	<b>18.989</b>	20.162	<b>19.111</b>	23.341
Adiantamento de clientes	-	<b>14.483</b>	24.871	<b>14.527</b>	26.311
Dividendos a pagar	17.c	<b>937</b>	937	<b>937</b>	937
Partes relacionadas	14.b	<b>20.766</b>	46.544	<b>20.766</b>	45.346
Outros passivos	16	<b>40.834</b>	38.801	<b>40.834</b>	38.746
<b>Total do passivo circulante</b>		<b>1.784.985</b>	1.589.754	<b>1.792.793</b>	1.626.822
<b>Não circulante</b>					
Provisão para perda com investimento	9	<b>582</b>	-	-	-
Fornecedores	12	-	-	-	1.000
Arrendamento mercantil	10	<b>108.875</b>	98.335	<b>108.875</b>	102.300
Empréstimos, financiamentos e debêntures	13	<b>383.346</b>	424.029	<b>383.346</b>	424.029
Provisão para demandas judiciais	15	<b>4.310</b>	4.274	<b>4.310</b>	4.274
Obrigações tributárias	-	<b>2.802</b>	-	<b>2.802</b>	2.233
Imposto de renda e contribuição social diferidos	8.a	<b>6.384</b>	25.478	<b>6.384</b>	19.259
Outros passivos	16	<b>30.769</b>	27.822	<b>30.769</b>	28.876
<b>Total do passivo não circulante</b>		<b>537.068</b>	579.938	<b>536.486</b>	581.971
<b>Patrimônio líquido</b>					
Capital social	17.a	<b>772.741</b>	772.741	<b>772.741</b>	772.741
Reserva de capital		<b>16.770</b>	25.678	<b>16.770</b>	25.678
Reservas de lucros	17.b	<b>189.336</b>	171.704	<b>189.336</b>	171.704
<b>Total do patrimônio líquido</b>		<b>978.847</b>	970.123	<b>978.847</b>	970.123
<b>Total do passivo e patrimônio líquido</b>		<b>3.300.900</b>	3.139.815	<b>3.308.126</b>	3.178.916

As notas explicativas são parte integrante das informações contábeis intermediárias condensadas.

## Allied Tecnologia S.A.

Demonstrações dos resultados  
Períodos de três e seis meses findos em 30 de junho de 2020 e 2019  
(Em milhares de reais)

	Notas	Controladora		Consolidado		Controladora		Consolidado	
		Período de três meses findo em				Período de seis meses findo em			
		30/06/2020	30/06/2019	30/06/2020	30/06/2019	30/06/2020	30/06/2019	30/06/2020	30/06/2019
			(reapresentado)	(reapresentado)		(reapresentado)	(reapresentado)	(reapresentado)	
Receita líquida de vendas	19	<b>829.406</b>	833.339	<b>830.034</b>	866.866	<b>1.662.821</b>	1.534.414	<b>1.664.852</b>	1.590.689
Custo dos produtos vendidos	20	<b>(710.105)</b>	(695.489)	<b>(710.693)</b>	(707.517)	<b>(1.431.739)</b>	(1.303.002)	<b>(1.433.786)</b>	(1.315.082)
Lucro bruto		<b>119.301</b>	137.850	<b>119.341</b>	159.349	<b>231.082</b>	231.412	<b>231.066</b>	275.607
Receitas/(despesas) operacionais									
Com vendas	21	<b>(74.697)</b>	(60.886)	<b>(74.260)</b>	(66.397)	<b>(134.668)</b>	(114.742)	<b>(134.198)</b>	(127.863)
Gerais e administrativas	22	<b>(22.999)</b>	(21.115)	<b>(22.999)</b>	(30.312)	<b>(56.490)</b>	(42.788)	<b>(56.492)</b>	(60.946)
Equivalência patrimonial	9	<b>477</b>	3.105	-	-	<b>448</b>	7.461	-	-
Outras receitas operacionais, líquidas	23	<b>(1.710)</b>	2.422	<b>(1.710)</b>	204	<b>1.936</b>	2.189	<b>1.936</b>	(60)
Lucro operacional antes do resultado financeiro		<b>20.372</b>	61.376	<b>20.372</b>	62.844	<b>42.308</b>	83.532	<b>42.312</b>	86.738
Resultado financeiro									
Despesas financeiras	24	<b>(22.971)</b>	(19.256)	<b>(22.971)</b>	(19.511)	<b>(44.661)</b>	(40.190)	<b>(44.665)</b>	(40.605)
Receitas financeiras	24	<b>4.870</b>	1.167	<b>4.870</b>	1.493	<b>7.109</b>	3.707	<b>7.109</b>	4.313
Lucro antes do imposto de renda e da contribuição social		<b>2.271</b>	43.287	<b>2.271</b>	44.826	<b>4.756</b>	47.049	<b>4.756</b>	50.446
Imposto de renda e contribuição social									
Corrente	8.b	-	-	-	(1.093)	-	-	-	(3.888)
Diferido	8.b	<b>6.103</b>	(8.232)	<b>6.103</b>	(8.678)	<b>12.876</b>	(1.955)	<b>12.876</b>	(1.464)
Lucro líquido do período		<b>8.374</b>	35.055	<b>8.374</b>	35.055	<b>17.632</b>	45.094	<b>17.632</b>	45.094
Lucro por ação									
Básico (reais por ação)	27	<b>0,1052</b>	0,4403	<b>0,1052</b>	0,4403	<b>0,2214</b>	0,5564	<b>0,2214</b>	0,5564
Diluído (reais por ação)	27	<b>0,0984</b>	0,4120	<b>0,0984</b>	0,4120	<b>0,2072</b>	0,5300	<b>0,2072</b>	0,5300

As notas explicativas são parte integrante das informações contábeis intermediárias condensadas.



## Allied Tecnologia S.A.

Demonstrações dos resultados abrangentes

Períodos de três e seis meses findos em 30 de junho de 2020 e 2019

(Valores expressos em milhares de reais)

	Controladora		Consolidado		Controladora		Consolidado	
	Período de três meses findo em				Período de seis meses findo em			
	30/06/2020	30/06/2019	30/06/2020	30/06/2019	30/06/2020	30/06/2019	30/06/2020	30/06/2019
		(reapresentado)		(reapresentado)		(reapresentado)		(reapresentado)
Lucro líquido do período	<b>8.374</b>	35.055	<b>8.374</b>	35.055	<b>17.632</b>	45.094	<b>17.632</b>	45.094
Outros resultados abrangentes	-	-	-	-	-	-	-	-
Resultado abrangente do período	<b>8.374</b>	35.055	<b>8.374</b>	35.055	<b>17.632</b>	45.094	<b>17.632</b>	45.094

As notas explicativas são parte integrante das informações contábeis intermediárias condensadas.

## Allied Tecnologia S.A.

Demonstrações das mutações do patrimônio líquido  
Períodos de seis meses findos em 30 de junho de 2020 e 2019  
(Em milhares de reais)

	Notas	Reservas de lucros					Total do patrimônio líquido	
		Capital social	Reserva de capital	Legal	Incentivos fiscais	Lucros retidos		Lucros acumulados
Em 31 de dezembro de 2018		759.041	26.021	8.032	41.482	79.373	-	913.949
Lucro líquido do período		-	-	-	-	-	45.094	45.094
Aumento de capital - AGE 15/04/2019	17.a	13.700	-	-	-	-	-	13.700
Dividendos adicionais - AGO 15/04/2019	17.c	-	-	-	-	(11.733)	-	(11.733)
Constituição de reserva legal		-	-	2.255	-	-	(2.255)	-
Constituição de reserva de incentivos fiscais		-	-	-	35.635	-	(35.635)	-
Transferência para reserva de lucros		-	-	-	-	7.204	(7.204)	-
Em 30 de junho de 2019 (reapresentado)		772.741	26.021	10.287	77.117	74.844	-	961.010
Em 31 de dezembro de 2019		772.741	25.678	13.063	133.332	25.309	-	970.123
Lucro líquido do período		-	-	-	-	-	17.632	17.632
Gastos com emissão de ações		-	(7.909)	-	-	-	-	(7.909)
Juros com notas promissórias		-	(999)	-	-	-	-	(999)
Constituição da reserva legal		-	-	882	-	-	(882)	-
Constituição de reserva de incentivos fiscais	17.b	-	-	-	49.294	-	(49.294)	-
Transferência para reserva de lucros		-	-	-	-	(32.544)	32.544	-
Em 30 de junho de 2020		<b>772.741</b>	<b>16.770</b>	<b>13.945</b>	<b>182.626</b>	<b>(7.235)</b>	-	<b>978.847</b>

As notas explicativas são parte integrante das informações contábeis intermediárias condensadas.

## Allied Tecnologia S.A.

### Demonstrações dos fluxos de caixa

Períodos de seis meses findos em 30 de junho de 2020 e 2019  
(Em milhares de reais)

Notas	Controladora		Consolidado	
	30/06/2020	30/06/2019	30/06/2020	30/06/2019
	(reapresentado)		(reapresentado)	
Fluxos de caixa das atividades operacionais				
Lucro antes do imposto de renda e contribuição social	4.756	47.049	4.756	50.446
Ajustes para conciliar o resultado ao caixa e equivalentes de				
Caixa gerado pelas atividades operacionais:				
Depreciação e amortização	27.464	18.010	27.464	20.426
Provisão (reversão) para devedores duvidosos	5 31.811	403	31.324	1.400
Provisão (reversão) para perdas dos estoques	6 (2.969)	1.688	(2.967)	1.688
Provisão (reversão) para demandas judiciais	37	(161)	37	(161)
Encargos financeiros (outras contas a pagar)	704	-	704	-
Encargos financeiros (partes relacionadas)	-	1.061	-	1.210
Encargos financeiros (empréstimos e financiamentos)	12.163	17.339	12.163	17.339
Encargos financeiros (arrendamento mercantil)	10 6.250	4.274	6.250	4.285
Resultado de equivalência patrimonial	9 (448)	(7.461)	-	-
Custos incorridos na transação com debêntures	1.028	1.386	1.028	1.386
Resultado pela baixa de ativos	(104)	-	(104)	-
(Acréscimo) e decréscimo de ativos:				
Contas a receber	340.427	148.230	337.325	132.040
Estoques	(71.513)	(76.762)	(69.470)	(74.274)
Tributos a recuperar	1.721	(31.595)	1.944	(30.962)
Partes relacionadas	(9.014)	2.322	(9.014)	2.322
Outros ativos	(40.370)	(2.907)	(39.210)	(3.683)
Acréscimo e (decréscimo) de passivos:				
Fornecedores	197.468	(333.009)	197.356	(325.476)
Obrigações contratuais com clientes	(2.451)	-	(2.451)	5.862
Obrigações trabalhistas	(11.833)	(1.016)	(11.833)	(204)
Obrigações tributárias	(2.520)	(2.038)	(2.517)	(4.007)
Adiantamento de clientes	(10.877)	14.180	(11.784)	14.245
Outros passivos	3.275	(2.125)	3.276	(4.246)
Caixa líquido gerado pelas (aplicado nas) atividades operacionais	475.005	(201.132)	474.277	(190.364)
Imposto de renda e contribuição social pagos	32	(393)	32	(5.132)
Caixa líquido gerado pelas (aplicado nas) atividades operacionais	475.037	(201.525)	474.309	(195.496)

## Allied Tecnologia S.A.

Demonstrações dos fluxos de caixa--Continuação

Períodos de seis meses findos em 30 de junho de 2020 e 2019

(Em milhares de reais)

Notas	Controladora		Consolidado	
	30/06/2020	30/06/2019	30/06/2020	30/06/2019
	(reapresentado)		(reapresentado)	
Fluxos de caixa das atividades de investimentos				
Aquisições de bens do ativo imobilizado e intangível	<b>(34.844)</b>	(6.071)	<b>(35.271)</b>	(12.466)
Baixas de bens do ativo imobilizado e intangível	<b>56</b>	225	<b>115</b>	225
Resgate de títulos e valores mobiliários	<b>2.000</b>	-	<b>2.000</b>	-
Recebimento de partes relacionadas	-	1.551	-	1.551
Recebimento de dividendos	-	7.000	-	-
Caixa líquido aquisição de/oriundo da aquisição e incorporação de controladas	<b>2.514</b>	38.146	-	-
Caixa líquido aplicado nas (gerado pelas) atividades de investimentos	<b>(30.274)</b>	40.851	<b>(33.156)</b>	(10.690)
Fluxos de caixa das atividades de financiamento				
Ingressos de empréstimos e financiamentos	13 <b>9.842</b>	-	<b>20.206</b>	-
Pagamentos de empréstimos e financiamentos	13 <b>(40.288)</b>	(55.548)	<b>(43.428)</b>	(55.548)
Pagamento de juros de empréstimos e financiamentos	<b>(12.020)</b>	(15.593)	<b>(12.020)</b>	(15.593)
Custos incorridos na transação com debêntures	13 <b>(322)</b>	(795)	<b>(322)</b>	(795)
Pagamento arrendamento mercantil	<b>(12.496)</b>	(8.870)	<b>(12.496)</b>	(9.173)
Pagamento do principal de parcelamento de impostos	10 <b>(330)</b>	-	<b>(330)</b>	(116)
Pagamento dos juros de parcelamento de impostos	<b>(14)</b>	-	<b>(14)</b>	(6)
Pagamentos de partes relacionadas	<b>(25.000)</b>	(28.423)	<b>(25.000)</b>	(28.423)
Pagamentos de juros com partes relacionadas	<b>(579)</b>	-	<b>(579)</b>	-
Caixa líquido (aplicado nas) atividades de financiamento	<b>(81.207)</b>	(109.229)	<b>(73.983)</b>	(109.654)
Fluxo de caixa das atividades de financiamento com os acionistas				
Gasto com emissão de ações	<b>(7.909)</b>	-	<b>(7.909)</b>	-
Dividendos e juros sobre capital próprio pagos	16.c -	(3.000)	-	(3.000)
Caixa líquido (aplicado nas) atividades de financiamento com acionistas	<b>(7.909)</b>	(3.000)	<b>(7.909)</b>	(3.000)
Aumento/(redução) no caixa e equivalentes de caixa				
	<b>355.647</b>	(272.903)	<b>359.261</b>	(318.840)
Caixa e equivalentes de caixa no início do período	<b>289.334</b>	344.118	<b>292.268</b>	398.912
Caixa e equivalentes de caixa no final do período	<b>644.981</b>	71.215	<b>651.529</b>	80.072
Aumento/(redução) no caixa e equivalentes de caixa	<b>355.647</b>	(272.903)	<b>359.261</b>	(318.840)

As notas explicativas são parte integrante das informações contábeis intermediárias condensadas.

## Allied Tecnologia S.A.

Demonstrações do valor adicionado

Períodos de seis meses findos em 30 de junho de 2020 e 2019

(Em milhares de reais)

	Nota	Controladora		Consolidado	
		30/06/2020	30/06/2019 (reapresentado)	30/06/2020	30/06/2019 (reapresentado)
Receitas, líquidas das devoluções, descontos e abatimentos	19	<b>2.023.406</b>	1.865.162	<b>2.025.528</b>	1.928.574
Outras receitas	23	<b>1.936</b>	2.189	<b>1.936</b>	(60)
Receitas		<b>2.025.342</b>	1.867.351	<b>2.027.464</b>	1.928.514
Custos dos produtos, das mercadorias e dos serviços vendidos	20	<b>(1.424.710)</b>	(1.299.111)	<b>(1.426.757)</b>	(1.301.962)
Materiais, energia, serviços de terceiros e outros	22	<b>(112.198)</b>	(78.419)	<b>(111.730)</b>	(97.355)
Insumos adquiridos de terceiros		<b>(1.536.908)</b>	(1.377.530)	<b>(1.538.487)</b>	(1.399.317)
Valor adicionado bruto		<b>488.434</b>	489.821	<b>488.977</b>	529.197
Depreciação, amortização e exaustão	20/21/22	<b>(27.464)</b>	(18.010)	<b>(27.464)</b>	(20.426)
Valor adicionado líquido produzido pela Companhia		<b>460.970</b>	471.811	<b>461.513</b>	508.771
Resultado de equivalência patrimonial	9	<b>448</b>	7.461	-	-
Receitas financeiras	24	<b>7.109</b>	3.707	<b>7.109</b>	4.313
		<b>7.557</b>	11.168	<b>7.109</b>	4.313
Valor adicionado total a distribuir		<b>468.527</b>	482.979	<b>468.622</b>	513.084
Remuneração direta e tributos sobre a folha de pagamento	20/21/22	<b>(62.579)</b>	(61.428)	<b>(62.579)</b>	(79.672)
Pessoal		<b>(62.579)</b>	(61.428)	<b>(62.579)</b>	(79.672)
Federais (diretos e indiretos)	19	<b>(176.805)</b>	(166.828)	<b>(176.822)</b>	(171.035)
Estaduais		<b>(180.679)</b>	(163.064)	<b>(180.753)</b>	(163.323)
Municipais		<b>(3.101)</b>	(856)	<b>(3.101)</b>	(3.527)
Outros		<b>12.876</b>	(1.955)	<b>12.876</b>	(5.352)
Tributos, taxas e contribuições		<b>(347.709)</b>	(332.703)	<b>(347.800)</b>	(343.237)
Despesas financeiras	24	<b>(44.661)</b>	(40.190)	<b>(44.665)</b>	(40.605)
Aluguéis	21/22	<b>4.054</b>	(3.564)	<b>4.054</b>	(4.476)
Remuneração de capitais de terceiros		<b>(40.607)</b>	(43.754)	<b>(40.611)</b>	(45.081)
Valor adicionado distribuído		<b>17.632</b>	45.094	<b>17.632</b>	45.094
Remuneração de capitais de próprios		<b>17.632</b>	45.094	<b>17.632</b>	45.094
Lucros retidos		<b>17.632</b>	45.094	<b>17.632</b>	45.094

As notas explicativas são parte integrante das informações contábeis intermediárias condensadas.

## Allied Tecnologia S.A.

Notas explicativas às informações contábeis intermediárias condensadas

30 de junho de 2020

(Em milhares de reais, exceto quando indicado de outra forma)

### 1. Contexto operacional

A Allied Tecnologia S.A. (“Companhia”) foi constituída em 2014 e tinha como objeto principal a participação em outras sociedades. Em 1º de abril de 2016, a Companhia incorporou a Allied S.A. (constituída no ano de 2001), empresa que atuava principalmente no ramo de comércio atacadista e varejista em geral de produtos de telefonia, informática, entre outros, e na prestação de serviços de logística. A Companhia é controlada pelos FIPs Brasil Investimentos 2015 I Fundo de Investimento em Participações Multiestratégia e Brasil Investimentos 2015 II Fundo de Investimento em Participações Multiestratégia, onde ambas somadas detêm 75% de participação, tendo como cotistas empresas de investimento geridas pela Advent International Corporation (“Advent”).

A Companhia tem em suas atividades atuais, exercidas por si ou por suas controladas, o comércio atacadista e varejista em geral de aparelhos de telefonia, informática, eletroeletrônicos e seus acessórios e periféricos, assim como a prestação de serviços de logística de distribuição, desenvolvimento de programas e seu licenciamento, tratamento de imagens e outros serviços relacionados à habilitação e usuários na área de telecomunicação. A Companhia está situada no estado de São Paulo.

Em 28 de dezembro de 2017, a Companhia adquiriu a totalidade das ações ordinárias da Companhia Wooza Tecnologia e Representações S.A. (“Wooza”). A Controlada tem como principal objetivo a prestação de serviços de habilitação de planos de dados, voz e recarga e desenvolvimento de sistemas tecnológicos. A Companhia adquiriu a controlada com o objetivo de expandir seus negócios na modalidade de varejo digital. Em 1º de janeiro de 2020, ocorreu a incorporação da Wooza Tecnologia e Representações S.A. pela Companhia, com sua consequente extinção e com a incorporação total do acervo patrimonial. Com a incorporação, todas as quotas de emissão da Wooza Tecnologia e Representações S.A. foram canceladas, sendo que a versão do patrimônio líquido da Wooza para a Companhia não resultou aumento do capital social conforme Nota Explicativa nº 9.

Em 1º de agosto de 2018, a Companhia adquiriu a totalidade das ações da Arte Telecom Ltda. com o objetivo de expandir a modalidade de varejo físico. A Controlada tem como principal objetivo a venda de celulares em varejo, produtos de informática, eletrônicos e eletroportáteis, seguros para celulares e aparelhos telefônicos. Em 2 de janeiro de 2019, ocorreu a incorporação da Arte Telecom Ltda., com sua consequente extinção e incorporação total do acervo patrimonial.

Em 1º de julho de 2019, a Companhia incorporou as controladoras TVDA Participações 1 S.A. e TVDA Participações 2 S.A. nos termos do Protocolo de Incorporação, com a versão da totalidade do patrimônio líquido da TVDA Participações 1 S.A e TVDA Participações 2 S.A para a Companhia.

## **Allied Tecnologia S.A.**

Notas explicativas às informações contábeis intermediárias condensadas--Continuação  
30 de junho de 2020

(Em milhares de reais, exceto quando indicado de outra forma)

### **1. Contexto operacional--Continuação**

Em 23 de agosto de 2019, a Companhia constituiu sociedade empresária limitada que atua sob a denominação social de Soudi Pagamentos Ltda. A controlada tem como principal objetivo a prestação de serviços de pagamento, aporte, transferência e/ou saque de recursos, gerenciamento de contas de pagamento, emissão de instrumentos de pagamento, entre outros. A controlada encontra-se em fase pré-operacional, não tendo resultados operacionais.

Em 30 de junho de 2020, a Companhia e suas controladas possuem 150 estabelecimentos comerciais (156 em 31 de dezembro de 2019) localizados nos estados de São Paulo, do Rio de Janeiro, Goiás, Minas Gerais, Mato Grosso do Sul, Distrito Federal, Pará e Paraná.

No 4º trimestre de 2019, os sócios controladores tomaram a decisão de iniciar o processo de abertura de capital na Bolsa de Valores de São Paulo (B3), cujo cronograma da oferta inicial foi temporariamente suspenso, devido à pandemia da Covid-19, porém com previsões até a emissão deste relatório de primeiro arquivamento na Comissão de Valores Mobiliários em agosto de 2020, e início das negociações no 4º trimestre de 2020.

A conclusão das informações contábeis intermediárias condensadas da controladora e consolidado aqui presentes foram aprovadas e autorizadas à publicação pelo Conselho de Administração da Companhia em 7 de agosto de 2020.

### **2. Apresentação das informações contábeis intermediárias condensadas**

#### **2.1. Declaração de conformidade**

As informações contábeis intermediárias condensadas da controladora e do consolidado da Companhia foram preparadas e estão sendo apresentadas de acordo com o Pronunciamento Técnico CPC 21 (R1) - Informação Intermediária. Com base nas disposições contidas na Lei das Companhias por Ações, em conformidade com os pronunciamentos, orientações e interpretações emitidas pelo Comitê de Pronunciamentos Contábeis (a seguir designado como CPC) aprovadas pelo Conselho Federal de Contabilidade, ou seja, aplicação integral dos pronunciamentos contábeis emitidos até a data-base destas informações contábeis Intermediárias.

A Administração avaliou a capacidade da Companhia e de suas controladas em continuar operando normalmente e está convencida de que elas possuem recursos para dar continuidade aos seus negócios no futuro. Adicionalmente, a Administração não tem conhecimento de nenhuma incerteza material que possa gerar dúvidas significativas sobre a sua capacidade de continuar operando. Assim, estas informações contábeis intermediárias condensadas da controladora e do consolidado foram preparadas com base no pressuposto de continuidade.

## **Allied Tecnologia S.A.**

Notas explicativas às informações contábeis intermediárias condensadas--Continuação

30 de junho de 2020

(Em milhares de reais, exceto quando indicado de outra forma)

### **2. Apresentação das informações contábeis intermediárias condensadas-- Continuação**

#### **2.1. Declaração de conformidade--Continuação**

Todas as informações relevantes próprias das informações contábeis intermediárias condensadas da controladora e do consolidado, e somente elas, estão sendo evidenciadas, e correspondem às utilizadas pela Companhia na sua gestão.

#### **2.2. Base de mensuração**

As informações contábeis intermediárias condensadas da controladora e do consolidado foram preparadas com base no custo histórico (exceto quando exigido critério diferente) e ajustadas para refletir a avaliação de ativos e passivos mensurados a valor justo ou considerando a marcação a mercado, quando tais avaliações são exigidas pelas normas contábeis.

#### **2.3. Reapresentação das informações contábeis intermediárias condensadas**

As informações contábeis intermediárias condensadas da controladora e do consolidado foram reapresentadas, em conexão com o pedido de registro de companhia aberta na Comissão de Valores Mobiliários (CVM), para apresentar a demonstração de valor adicionado, resultado por ação e análise de sensibilidade dos ativos e passivos financeiros na nota de instrumentos financeiros e riscos de mercado, além de aprimoramento de certas divulgações nas notas explicativas, relativas, principalmente, a partes relacionadas, às obrigações contratuais com clientes e correções de erros da controlada "Wooza".

Adicionalmente, após a emissão das informações contábeis intermediárias condensadas da controladora e do consolidado referentes ao período findo em 30 de junho de 2019 e para melhor comparabilidade, a Administração identificou ajustes de divulgação de receitas, custos e despesas nas demonstrações dos resultados para os períodos findos naquelas datas.

Os ajustes e reclassificações nos saldos de abertura do balanço patrimonial da controladora e do consolidado em 1º de janeiro de 2019 não geraram efeitos materiais nos saldos que impactem a demonstração do resultado do período findo em 30 de junho de 2019.



## Allied Tecnologia S.A.

Notas explicativas às informações contábeis intermediárias condensadas--Continuação

30 de junho de 2020

(Em milhares de reais, exceto quando indicado de outra forma)

### 2. Apresentação das informações contábeis intermediárias condensadas-- Continuação

#### 2.3. Reapresentação das informações contábeis intermediárias condensadas-- Continuação

Conseqüentemente, determinadas rubricas das informações contábeis intermediárias condensadas da controladora e consolidado correspondentes ao período findo em 30 de junho de 2019 estão sendo reapresentadas para melhor comparabilidade, assim como os correspondentes reflexos nas demonstrações do fluxo de caixa, conforme apresentado a seguir:

Demonstrações do resultado - período findo em 30 de junho de 2019:

	Controladora			Consolidado		
	Originalmente apresentado	Ajuste	Valores reapresentados	Originalmente apresentado	Ajuste	Valores reapresentados
Receita líquida das vendas - (e) / (g) / (k)	1.534.414	-	1.534.414	1.595.533	(4.844)	1.590.689
Custo dos produtos vendidos - (c) / (g) / (k)	(1.302.796)	(206)	(1.303.002)	(1.317.504)	2.422	(1.315.082)
<b>Lucro bruto</b>	<b>231.618</b>	<b>(206)</b>	<b>231.412</b>	<b>278.029</b>	<b>(2.422)</b>	<b>275.607</b>
Despesas com vendas - (a) / (b)	(36.256)	(78.486)	(114.742)	(49.377)	(78.486)	(127.863)
Despesas gerais e administrativas - (a) / (c) / (d)	(117.208)	74.420	(42.788)	(135.366)	74.420	(60.946)
Resultado de equivalência patrimonial (f)	8.923	(1.462)	7.461	-	-	-
Outras receitas/(despesas) operacionais, líquidas - (c) / (d)	4.511	(2.322)	2.189	2.262	(2.322)	(60)
<b>Lucro operacional antes do resultado financeiro</b>	<b>91.588</b>	<b>(8.056)</b>	<b>83.532</b>	<b>95.548</b>	<b>(8.810)</b>	<b>86.738</b>
Despesas financeiras - (b)	(46.784)	6.594	(40.190)	(47.200)	6.595	(40.605)
Receitas financeiras	3.707	-	3.707	4.313	-	4.313
<b>Lucro antes do imposto de renda e da contribuição social</b>	<b>48.511</b>	<b>(1.462)</b>	<b>47.049</b>	<b>52.661</b>	<b>(2.215)</b>	<b>50.446</b>
Do período	-	-	-	(3.888)	-	(3.888)
Diferidos	(1.955)	-	(1.955)	(2.217)	753	(1.464)
<b>Lucro líquido do período</b>	<b>46.556</b>	<b>(1.462)</b>	<b>45.094</b>	<b>46.556</b>	<b>(1.462)</b>	<b>45.094</b>

## Allied Tecnologia S.A.

Notas explicativas às informações contábeis intermediárias condensadas--Continuação  
30 de junho de 2020

(Em milhares de reais, exceto quando indicado de outra forma)

## 2. Apresentação das informações contábeis intermediárias condensadas-- Continuação

### 2.3. Reapresentação das informações contábeis intermediárias condensadas-- Continuação

Demonstrações dos fluxos de caixa - período findo em 30 de junho de 2019:

	Controladora			Consolidado		
	Originalmente apresentado	Ajuste	Valores reapresentados	Originalmente apresentado	Ajuste	Valores reapresentados
Lucro antes do imposto de renda e contribuição social - (e) / (f)	48.511	(1.462)	47.049	52.661	(2.215)	50.446
Encargos financeiros (arrendamento mercantil)						
Resultado de equivalência patrimonial - (f)	(8.923)	1.462	(7.461)	-	-	-
Custos incorridos na transação com debêntures - (h)	591	795	1.386	591	795	1.386
Contas a receber - (e) / (i)	150.552	(2.322)	148.230	136.004	(3.964)	132.040
Partes relacionadas - (i)	-	2.322	2.322	-	2.322	2.322
Obrigações contratuais com clientes (e)	-	-	-	-	5.862	5.862
Obrigações tributárias - (e)	(2.038)	-	(2.038)	(3.638)	(369)	(4.007)
Outros passivos - (e)	(2.125)	-	(2.125)	(2.610)	(1.636)	(4.246)
<b>Caixa líquido oriundo das atividades operacionais</b>	<b>(201.927)</b>	<b>795</b>	<b>(201.132)</b>	<b>(191.159)</b>	<b>795</b>	<b>(190.364)</b>
<b>Caixa líquido (consumido pelas) atividades de investimentos</b>						
Custos incorridos na transação com debêntures - (h)	-	(795)	(795)	-	(795)	(795)
Pagamento arrendamento mercantil						
<b>Caixa líquido gerado pelas (consumido nas) atividades de financiamento</b>	<b>(3.000)</b>	<b>-</b>	<b>(3.000)</b>	<b>(3.000)</b>	<b>-</b>	<b>(3.000)</b>
<b>Aumento/redução no caixa e equivalentes de caixa</b>	<b>(272.903)</b>	<b>-</b>	<b>(272.903)</b>	<b>(318.840)</b>	<b>-</b>	<b>(318.840)</b>
Caixa e equivalentes de caixa no início do período - (j)	346.118	(2.000)	344.118	400.912	(2.000)	398.912
Caixa e equivalentes de caixa no final do período - (j)	73.215	(2.000)	71.215	82.072	(2.000)	80.072
<b>Aumento/redução no caixa e equivalentes de caixa</b>	<b>(272.903)</b>	<b>-</b>	<b>(272.903)</b>	<b>(318.840)</b>	<b>-</b>	<b>(318.840)</b>

(a) Despesas com lojas e comerciais da rubrica de "Despesas gerais e administrativas" para rubrica de "Vendas", conforme natureza.

(b) Despesas com comissões das operadoras de cartões da rubrica de "Despesas financeiras" para rubrica de "Despesas com vendas".

(c) Custos da operação da rubrica de "Despesas gerais e administrativas" para rubrica de "Custos dos produtos vendidos", conforme natureza, no valor de R\$206.

(d) Despesas não recorrentes com honorários advocatícios da rubrica de "Despesas gerais e administrativas" para rubrica de "Outras despesas operacionais", no valor de R\$2.322.

(e) A Controlada Wooza prestava serviço como intermediária entre operadoras de telefonia móvel e fixa para clientes finais. O serviço é remunerado no mês subsequente à prestação do serviço, porém existe obrigação de desempenho atrelada à permanência dos clientes na base por um determinado tempo, caso o cliente final decida voluntariamente cancelar o serviço contratado ou fique inadimplente em um determinado período (que pode chegar a 12 meses), tendo a operadora o direito contratual de estornar a remuneração paga anteriormente. A Controlada não mantinha provisão suficiente para cobrir o risco desse estorno, impactando as receitas de serviços.

## Allied Tecnologia S.A.

Notas explicativas às informações contábeis intermediárias condensadas--Continuação  
30 de junho de 2020  
(Em milhares de reais, exceto quando indicado de outra forma)

## 2. Apresentação das informações contábeis intermediárias condensadas-- Continuação

### 2.3. Reapresentação das informações contábeis intermediárias condensadas-- Continuação

- (f) Efeito na equivalência patrimonial da Controladora pelas alterações descritas no item "e".
- (g) Bonificações recebidas pela Controlada, reclassificadas entre receita de vendas e custo da mercadoria vendida, no valor de R\$2.453.
- (h) Custos para emissão de debêntures reclassificados entre fluxo de caixa operacional e fluxo de caixa de financiamento.
- (i) Contas a receber de clientes para partes relacionadas devido à aquisição de participação indireta de acionistas não controladores em subsidiária.
- (j) Títulos de capitalização devido ao seu vencimento ser superior ao prazo de 90 dias, do Caixa e Equivalentes de Caixa para a rubrica de "Títulos e Valores Mobiliários" nas demonstrações contábeis relativas ao exercício findo em 31 de dezembro de 2018.
- (k) Eliminação de vendas entre Controladora e Controlada, reclassificadas entre receita de vendas e custo da mercadoria vendida, no valor de R\$175.

### 2.4. Impactos da Covid-19

Em março de 2020, a Organização Mundial da Saúde (OMS) declarou a COVID-19 como uma pandemia global. Após essa declaração, as autoridades governamentais de várias jurisdições impuseram confinamentos ou outras restrições para conter o vírus, refletindo assim nas atividades de diversas empresas, suspendendo ou reduzindo suas operações. O impacto final na economia ainda é incerto, mas estima-se que seja significativo. A Companhia adotou algumas flexibilizações nas Leis Trabalhistas anunciadas pelo Governo em função do COVID-19, como redução da jornada de trabalho com redução de salário, redução de salário da alta gestão, aviso de férias, postergação no pagamento de FGTS e trabalho remoto dos funcionários do escritório central (*home office*).

Desde o início da pandemia, a Administração instituiu comitês bissemanais de gestão de crises para definir e acompanhar o plano de ação, listado abaixo.

Em junho de 2020, as ações da Companhia foram focadas em:

#### 1. Pessoas

Para minimizar a exposição dos colaboradores ao novo coronavírus, implementamos uma nova dinâmica de trabalho em *home office*. Como suporte nesse momento de grande desafio, realizamos diversas comunicações com o intuito de promover a saúde física e psicológica dos nossos colaboradores, ao mesmo tempo em que conservamos o nível de produtividade.

#### 2. Comunidade

Ciente da sua responsabilidade social, a Companhia realizou a doação de equipamentos de tecnologia para os profissionais do Hospital das Clínicas de São Paulo.

## Allied Tecnologia S.A.

Notas explicativas às informações contábeis intermediárias condensadas--Continuação  
30 de junho de 2020  
(Em milhares de reais, exceto quando indicado de outra forma)

## 2. Apresentação das informações contábeis intermediárias condensadas-- Continuação

### 2.4. Impactos da Covid-19--Continuação

#### 2. Comunidade--Continuação

Além disso, a Companhia engajou os colaboradores na doação de recursos para a ação “Cestou na Liga”, organizada pela Liga Solidária com o compromisso de duplicar o valor doado pelos seus colaboradores, sendo o montante arrecadado destinado à ação que promove a doação de cestas básicas para famílias carentes.

#### 3. Empresa

Frente à COVID-19, a Companhia se posicionou para promover a proteção dos negócios desenvolvidos por meio da agilidade nas ações para aumentar sua resiliência. Nesse contexto, foram particularmente relevantes ações de:

- (i) novas linhas de capital de giro com banco;
- (ii) antecipação de recebíveis;
- (iii) monitoramento de risco de crédito de clientes;
- (iv) negociação de prazo de pagamento com os fornecedores, e;
- (v) redução de despesas fixas e operacionais, incluindo redução de salário da alta gestão, redução do quadro de funcionários e renegociação de aluguéis.

Foram também relevantes as iniciativas para adaptação ao cenário desafiador, incluindo: aceleração de novos canais digitais, implementação de infraestrutura para atender à crescente demanda online e a expansão da venda para varejistas que encontravam dificuldades de comprar diretamente dos fabricantes, com a necessária análise criteriosa dos créditos.

Em conformidade com o Ofício Circular CVM/SNC/SEP nº 02/2020, a Companhia avaliou os possíveis impactos em seus negócios relacionados ao avanço do COVID-19, reavaliando com prudência suas premissas, já que no momento não é previsto que esta pandemia continue no longo prazo. Abaixo estão os principais temas que foram avaliados durante a elaboração das informações contábeis intermediárias condensadas da controladora e consolidado da Companhia referente a 30 de junho de 2020:

## Allied Tecnologia S.A.

Notas explicativas às informações contábeis intermediárias condensadas--Continuação  
30 de junho de 2020

(Em milhares de reais, exceto quando indicado de outra forma)

## 2. Apresentação das informações contábeis intermediárias condensadas-- Continuação

### 2.4. Impactos da Covid-19--Continuação

#### 3. Empresa--Continuação

- (a) Continuidade operacional: dado a incerteza de cenário econômico vigente, a Companhia atualizou seu plano de negócio de curto, médio e longo prazo, considerando premissas observáveis até o momento, como por exemplo o fechamento temporário de lojas físicas e posterior reabertura gradual de acordo com as condições impostas por cada localidade e migração de vendas para o canal *e-commerce*. Analisando e projetando alguns cenários, a Companhia não identificou elementos que mostrem um risco de continuidade operacional. Vale ressaltar que, conforme mudanças de cenários a curto prazo, a Companhia reavaliará suas projeções.
- (b) Redução do valor recuperável ("*impairment*"): a Companhia projetou o fluxo de caixa de sua Unidade Geradora de Caixa (UGC), considerando uma queda nas vendas no 2º e 3º trimestre de 2020 e uma recuperação gradual até o final do ano. A Companhia concluiu não ser necessário ajustar o valor em uso dos ativos (Nota 11).
- (c) Liquidez: em março de 2020, a Companhia adotou medidas de precaução e readequou sua estrutura de custos com o objetivo de aumentar sua posição de caixa e preservar sua flexibilidade financeira. Essas medidas resultaram no aumento de R\$350 milhões no risco sacado (Nota 12 - Fornecedores), comparado ao saldo de 31 de dezembro de 2019.
- (d) Provisão para perda de créditos com liquidação duvidosa: analisou também o potencial risco relacionado à inadimplência de seus clientes diante do cenário imposto pela COVID-19. Diante dos cenários de incertezas, a Companhia pesquisou os principais índices de mercado, como indicadores de confiança e expectativas, crescimento econômico, risco de crédito e concluiu que a COVID-19 trouxe deterioração significativa nas expectativas sobre a conjuntura econômica futura. Com isso, a Companhia entende que o nível de perda observada para constituição de Perda Estimada com Créditos de Liquidação duvidosa (PECLD) levou em consideração novas métricas de mercado para tal provisão. A Companhia registrou provisões adicionais em 30 de junho de 2020 vinculadas a este evento extraordinário, detalhados na Nota Explicativa nº 5.

## Allied Tecnologia S.A.

Notas explicativas às informações contábeis intermediárias condensadas--Continuação  
30 de junho de 2020  
(Em milhares de reais, exceto quando indicado de outra forma)

## 2. Apresentação das informações contábeis intermediárias condensadas-- Continuação

### 2.4. Impactos da Covid-19--Continuação

#### 3. Empresa--Continuação

- (e) Realização dos estoques: a Companhia avaliou o valor recuperável de seus estoques em 30 de junho de 2020, considerando as projeções mencionadas no item “a” acima e um provável reajuste dos valores de venda de seus produtos, visando o seu rápido escoamento. A Companhia concluiu já possuir provisão em nível adequado para perdas em estoque, não sendo necessária uma provisão adicional.

### 2.5. Informações contábeis intermediárias condensadas

As informações financeiras condensadas consolidadas de 30 de junho de 2020 e 2019 incluem as operações das controladas Mobcom Tecnologia Ltda. (“Mobcom”) e Soudi Pagamentos Ltda., desde sua constituição, e Wooza Tecnologia e Representações S.A. (“Wooza”), a partir da data de aquisição:

#### a) Procedimentos de consolidação

Subsidiária	Participação	País	Participação (%)	
			30/06/2020	31/12/2019
Mobcom Tecnologia Ltda.	Direta	Brasil	100%	100%
Wooza Tecnologia e Representações S.A. (a)	Direta	Brasil	-	100%
Soudi Pagamentos Ltda.	Direta	Brasil	100%	100%

(a) A Wooza Tecnologia e Representações S.A. foi incorporada em 1º de janeiro de 2020.

Os principais procedimentos de consolidação foram:

- Eliminação dos saldos das contas de ativo e passivo entre as empresas e companhia consolidadas;
- Eliminação da participação no capital, reservas e lucros acumulados das empresas e companhia consolidadas;
- Eliminação dos saldos de receitas e despesas entre as empresas e companhia consolidadas.

## **Allied Tecnologia S.A.**

Notas explicativas às informações contábeis intermediárias condensadas--Continuação  
30 de junho de 2020  
(Em milhares de reais, exceto quando indicado de outra forma)

### **2. Apresentação das informações contábeis intermediárias condensadas-- Continuação**

#### **2.5. Informações contábeis intermediárias condensadas--Continuação**

##### a) Procedimentos de consolidação--Continuação

A Wooza Tecnologia e Representações S.A. foi incorporada, por isso não tem % de participação em 2020.

A conclusão das informações contábeis intermediárias condensadas da controladora e do consolidado aqui presentes foram aprovadas e autorizadas à publicação pelo Conselho de Administração da Companhia em 7 de agosto de 2020.

### **3. Sumário das principais práticas contábeis**

#### **3.1. Notas explicativas incluídas nas demonstrações contábeis de 31 de dezembro de 2019 não apresentadas nestas informações trimestrais**

As informações trimestrais estão apresentadas de acordo com os pronunciamentos técnicos CPC 21 (R1) e IAS 34 - *Interim Financial Reporting*, emitido pelo *International Accounting Standards Board* (IASB) observando as disposições contidas no Ofício-Circular/CVM/SNC/SEP 003/2011 de 28 de abril de 2011. A preparação destas informações trimestrais envolve julgamento pela Administração da Companhia acerca da relevância e de alterações que devem ser divulgadas em notas explicativas. Desse modo, estas informações intermediárias incluem notas explicativas selecionadas e não contemplam todas as notas explicativas apresentadas nas demonstrações contábeis relativas ao exercício findo em 31 de dezembro de 2019, divulgadas em 17 de julho de 2020. Conforme facultado pelo Ofício Circular nº 03/2011, da Comissão de Valores Mobiliários (CVM), a nota explicativa de Sumário das principais práticas contábeis (Nota Explicativa nº 3), que também inclui os Julgamentos, estimativas contábeis e premissas contábeis significativas deixaram de ser apresentadas.

Essas práticas foram aplicadas de modo consistente ao período anteriormente apresentado.

#### **3.2. Novas normas e interpretações ainda não adotadas**

As normas alteradas e interpretações efetivas para o período iniciado em 1º de janeiro de 2020 não impactaram essas informações contábeis intermediárias da Companhia: uma série de outras revisões de normas e interpretações estão em andamento pelo IASB e a Companhia as avaliará oportunamente.

## Allied Tecnologia S.A.

Notas explicativas às informações contábeis intermediárias condensadas--Continuação  
30 de junho de 2020

(Em milhares de reais, exceto quando indicado de outra forma)

### 4. Caixa e equivalentes de caixa

	Controladora		Consolidado	
	30/06/2020	31/12/2019	30/06/2020	31/12/2019
Bancos	33.214	7.755	36.880	9.190
Aplicações financeiras (a)	611.767	281.579	614.649	283.078
	<b>644.981</b>	<b>289.334</b>	<b>651.529</b>	<b>292.268</b>

(a) As aplicações financeiras estão representadas substancialmente por aplicações em CDB-DI e Compromissadas, com rendimentos equivalentes às taxas de 0,24% am. (0,41% a.m. em 2019) com rendimentos diários, podendo ser resgatadas a qualquer tempo sem prejuízo significativo da remuneração pactuada.

	Controladora		Consolidado	
	30/06/2020	31/12/2019	30/06/2020	31/12/2019
Título de capitalização	-	2.000	-	2.000
	-	2.000	-	2.000

### 5. Contas a receber

	Controladora		Consolidado	
	30/06/2020	31/12/2019	30/06/2020	31/12/2019
Contas a receber (a)	963.333	1.287.616	962.776	1.305.070
(-) Perda estimada com créditos de liquidação duvidosa	(52.790)	(26.764)	(53.135)	(26.782)
	<b>910.543</b>	<b>1.260.852</b>	<b>909.641</b>	<b>1.278.288</b>
Circulante	879.115	1.220.940	878.213	1.238.376
Não circulante	31.428	39.912	31.428	39.912

(a) A Companhia possuía créditos antecipados com as adquirentes de cartões de créditos e títulos cedidos com instituições financeiras, sem direito de regresso, no montante de R\$202.891 (R\$209.984 em 31 de dezembro de 2019), sobre os quais é aplicado um desconto médio de CDI + 7,27% a.a. (desconto médio de CDI + 0,62% a.a. em 2019).

Abertura por vencimento das duplicatas a receber:

	Controladora		Consolidado	
	30/06/2020	31/12/2019	30/06/2020	31/12/2019
A vencer	857.526	1.182.564	856.624	1.199.944
Títulos vencidos	53.017	78.288	53.017	78.344
De 1 a 30 dias	20.427	39.611	20.427	39.654
De 31 a 60 dias	7.609	22.224	7.609	22.234
De 61 a 90 dias	11.704	8.736	11.704	8.736
De 91 a 180 dias	11.066	3.877	11.066	3.880
De 181 a 365 dias	1.942	2.223	1.942	2.223
Vencidos acima de 365 dias	269	1.617	269	1.617
Total	<b>910.543</b>	<b>1.260.852</b>	<b>909.641</b>	<b>1.278.288</b>



## Allied Tecnologia S.A.

Notas explicativas às informações contábeis intermediárias condensadas--Continuação  
30 de junho de 2020  
(Em milhares de reais, exceto quando indicado de outra forma)

### 5. Contas a receber--Continuação

A Companhia efetua o ajuste a valor presente para títulos a receber dos acordos com clientes que possuem vencimento acima de um ano, utilizando o CDI médio do período.

A movimentação da provisão para perdas de crédito esperadas está demonstrada a seguir:

Descrição	Controladora		Consolidado	
	30/06/2020	31/12/2019	30/06/2020	31/12/2019
Saldo inicial	(26.764)	(19.428)	(26.782)	(19.428)
Adições	(30.214)	(14.011)	(30.565)	(14.030)
Reversões	4.188	6.675	4.212	6.676
Saldo final	(52.790)	(26.764)	(53.135)	(26.782)

Os impactos da COVID-19 no ambiente de negócios fizeram com que a Companhia revisasse a construção de sua Perda Estimada com Créditos de Liquidação Duvidosa (PECLD), a partir das informações contábeis intermediárias condensadas do segundo trimestre de 2020. Tendo em vista o cenário econômico de incerteza, e seu potencial efeito sobre a capacidade financeira de nossos clientes, incorporamos no cálculo da PECLD um fator de risco de crédito adicional ao nosso nível histórico de perdas. Esse maior potencial de perda é construído a partir de uma combinação de indicadores de risco divulgados por instituições de mercado. Esta premissa será revisitada periodicamente e será alterada na medida que mude a percepção de risco sobre sua carteira de recebíveis. A análise de risco de crédito está apresentada na Nota 25.

#### Obrigações contratuais com clientes:

A Companhia mantém saldo de provisão para perdas futuras que podem ser geradas através de cancelamentos efetuados por seus clientes, conforme quadro abaixo:

	Controladora		Consolidado	
	30/06/2020	31/12/2019	30/06/2019	31/12/2019
Obrigações contratuais com clientes	19.549	-	19.549	22.000
	19.549	-	19.549	22.000

## Allied Tecnologia S.A.

Notas explicativas às informações contábeis intermediárias condensadas--Continuação  
30 de junho de 2020

(Em milhares de reais, exceto quando indicado de outra forma)

### 6. Estoques

	Controladora		Consolidado	
	30/06/2020	31/12/2019	30/06/2020	31/12/2019
Telefone celular	366.540	194.659	366.540	194.659
Computadores	54.689	111.971	54.780	111.971
Acessórios	50.569	72.684	50.569	74.033
Games e consoles	10.648	16.151	10.648	17.216
Televisores	4.452	13.802	4.732	13.802
Máquinas fotográficas	687	2.292	687	2.292
Outros	10.766	15.213	10.766	15.280
Provisão para perdas	(4.438)	(7.407)	(4.444)	(7.411)
	<b>493.913</b>	<b>419.365</b>	<b>494.278</b>	<b>421.842</b>

A movimentação da provisão para perdas está demonstrada a seguir:

Descrição	Controladora		Consolidado	
	30/06/2020	31/12/2019	30/06/2020	31/12/2019
Saldo inicial	(7.407)	(1.024)	(7.411)	(1.574)
Saldo incorporado	-	-	-	549
Adições	(3.183)	(9.455)	(3.189)	(9.458)
Baixas	6.152	3.072	6.156	3.072
Saldo final	<b>(4.438)</b>	<b>(7.407)</b>	<b>(4.444)</b>	<b>(7.411)</b>

Não houve impactos relevantes no grupo de estoques em função da pandemia causada pelo coronavírus (Covid-19) vide nota 2.4.

### 7. Tributos a recuperar

	Controladora		Consolidado	
	30/06/2020	31/12/2019	30/06/2020	31/12/2019
ICMS (a)	111.845	125.299	111.845	125.299
ICMS - ST (b)	19.938	12.020	19.938	12.020
PIS e COFINS (c)	85.065	76.612	85.072	76.843
IPI a recuperar	14.916	19.929	14.916	19.929
IRRF a recuperar	1.358	235	1.358	629
Outros impostos	3.854	3.119	3.882	4.236
	<b>236.976</b>	<b>237.214</b>	<b>237.011</b>	<b>238.956</b>

(a) De acordo com o artigo 73 do RICMS/SP, os créditos podem ser utilizados para pagamento de fornecedores, mediante a transferência de créditos de ICMS, quando homologados pela Secretaria da Fazenda do Estado de São Paulo.

(b) A Companhia possui estabelecimento que opera como contribuinte substituído no estado de São Paulo, gerando créditos de ICMS em decorrência de operações realizadas para outros estados. Os créditos poderão ser ressarcidos nos termos do artigo 270 do RICMS/SP.

## Allied Tecnologia S.A.

Notas explicativas às informações contábeis intermediárias condensadas--Continuação  
30 de junho de 2020

(Em milhares de reais, exceto quando indicado de outra forma)

### 7. Tributos a recuperar--Continuação

(c) A Allied Tecnologia S.A. opera no regime da não cumulatividade para apuração do PIS e da COFINS, conforme Leis nºs 10.637/02 e 10.833/03, que permite o aproveitamento dos créditos de PIS e COFINS em relação aos custos e despesas (Insumos), expressamente relacionados nos incisos I ao IX do artigo 3º das leis em questão.

#### Exclusão do ICMS na base de cálculo de PIS e COFINS

Em março de 2017, a Companhia ingressou com uma ação judicial para não inclusão do ICMS na base de cálculo do PIS e da COFINS, tendo decisão favorável na 1ª instância publicada em setembro de 2017. Atualmente o processo encontra-se em trâmite perante o Tribunal Regional Federal da 3ª Região.

Conforme normas contábeis vigentes, a Administração da Companhia não reconheceu nenhum crédito oriundo dessa ação judicial em suas informações contábeis intermediárias controladora e consolidado, por não ter decisão definitiva e o crédito correspondente homologado.

### 8. Imposto de renda e contribuição social

#### a) Imposto de renda e contribuição social diferidos

	Ativo diferido				Passivo diferido			
	Controladora		Consolidado		Controladora		Consolidado	
	30/06/2020	31/12/2019	30/06/2020	31/12/2019	30/06/2020	31/12/2019	30/06/2020	31/12/2019
Prejuízo fiscal de imposto de renda	58.356	36.685	58.356	36.685	-	-	-	-
Base negativa da CSLL	21.008	13.207	21.008	13.207	-	-	-	-
Provisão de fornecedores (i)	8.681	10.418	8.681	11.329	-	-	-	-
Provisão para perdas de créditos esperadas	17.949	9.100	17.949	9.100	-	-	-	-
Amortização dos ativos da Wooza	5.476	7.049	5.476	7.049	-	-	-	-
Provisão tributária	5.308	-	5.308	5.308	-	-	-	-
Provisão para perda no estoque	1.509	2.518	1.509	2.518	-	-	-	-
Contencioso trabalhista	1.466	1.453	1.466	1.453	-	-	-	-
Efeito CPC (06) IFRS 16	2.415	1.387	2.415	1.387	-	-	-	-
Provisão para perda de crédito de ICMS	949	949	949	949	-	-	-	-
Ajuste a valor presente	151	336	151	336	-	-	-	-
Amortização ativos Arte Telecom	183	195	183	195	-	-	-	-
Derivativos	-	28	-	28	-	-	-	-
Amortização ágio (ii)	-	-	-	-	129.835	108.803	129.835	108.803
	123.451	83.325	123.451	89.544	129.835	108.803	129.835	108.803
Passivo líquido total	-	-	-	-	6.384	25.478	6.384	19.259

(i) As obrigações com fornecedores de serviços são reconhecidas conforme o princípio da competência, enquanto não houver o recebimento dos documentos de cobrança emitidos para registro na rubrica de "Fornecedores".

(ii) O IRPJ e a CSLL diferidos resultam do benefício fiscal decorrente do ágio de rentabilidade futura, na incorporação pela Allied Tecnologia S.A. das incorporadas Allied S.A., Arte Telecom e Wooza Representações.

## **Allied Tecnologia S.A.**

Notas explicativas às informações contábeis intermediárias condensadas--Continuação

30 de junho de 2020

(Em milhares de reais, exceto quando indicado de outra forma)

### **8. Imposto de renda e contribuição social--Continuação**

#### a) Imposto de renda e contribuição social diferidos--Continuação

O imposto de renda e a contribuição social diferidos foram constituídos em decorrência substancial sobre o prejuízo fiscal e base negativa acumulados, principalmente, por efeito do benefício da dedutibilidade do ágio pela incorporação das controladas Allied S.A., Arte Telecom e Wooza Representações e foram avaliados como recuperáveis em um prazo estimado máximo de oito anos, conforme estudos preparados pela Administração, quanto à geração de lucros tributáveis futuros e expectativa de realização das diferenças temporárias dedutíveis ou tributáveis, que possibilitem a realização total desses valores nos próximos anos.

A Administração tem como justificativa para afastamento da presunção contida na instrução CVM 371/02, em seu artigo 3º, de “não haver histórico de rentabilidade na companhia que não obteve lucro tributável em, pelo menos, 3 (três) dos cinco últimos exercícios sociais completos”. No mesmo artigo, a instrução coloca que “a presunção poderá ser afastada caso a Companhia divulgue justificativa fundamentada das ações que estiverem sendo implementadas, objetivando a geração de lucro tributário”. Nos últimos cinco anos completos, a Companhia não obteve resultado tributável, exclusivamente por efeito do benefício da dedutibilidade do ágio pela incorporação das controladas.

## Allied Tecnologia S.A.

Notas explicativas às informações contábeis intermediárias condensadas--Continuação  
30 de junho de 2020  
(Em milhares de reais, exceto quando indicado de outra forma)

### 8. Imposto de renda e contribuição social--Continuação

#### a) Imposto de renda e contribuição social diferidos--Continuação

Apesar do período findo em 30 de junho de 2020 apresentar prejuízo fiscal mesmo após exclusão do benefício de ágio, cabe ressaltar que a amortização do ágio tem exaustão relevante em 2021 e exaustão completa em 2024, quando as projeções dos lucros tributáveis futuros da Companhia passam a apresentar perspectiva de lucro tributável e assim iniciar a compensação dos impostos diferidos sobre prejuízo fiscal e base negativa acumulados.

As projeções dos lucros tributáveis futuros consideram estimativas que estão relacionadas, entre outros, com o desempenho da Companhia, assim como o comportamento do seu mercado de atuação e determinados aspectos econômicos.

Os valores reais podem diferir das estimativas adotadas em vista às incertezas inerentes a essas expectativas. A Companhia prevê que a realização dos tributos diferidos se dará até 2028, conforme apresentado na demonstração contábil de 2019, emitida em 17 de julho de 2020.

#### b) Conciliação do imposto de renda e contribuição social

A conciliação entre a despesa tributária e o resultado da multiplicação do lucro contábil pela alíquota fiscal local nos períodos findos em 30 de junho de 2020 e 2019 está apresentada a seguir:

	Controladora		Consolidado	
	30/06/2020	30/06/2019	30/06/2020	30/06/2019
	(reapresentado)		(reapresentado)	
Lucro antes do imposto de renda e da contribuição social	4.756	47.049	4.756	50.446
Alíquota nominal (25% de IR e 9% de CSLL)	34%	34%	34%	34%
Imposto de renda e contribuição social, nominais	(1.617)	(15.997)	(1.617)	(17.152)
Benefício compete - Nota 17.b	16.760	12.116	16.751	12.116
Equivalência patrimonial	152	2.537	-	-
Outros	(2.419)	(611)	(2.258)	(316)
Despesa de imposto de renda e contribuição social no período	12.876	(1.955)	12.876	(5.352)
Imposto corrente	-	-	-	(3.888)
Imposto diferido	12.876	(1.955)	12.876	(1.464)
Alíquota efetiva	271%	4%	271%	11%

## Allied Tecnologia S.A.

Notas explicativas às informações contábeis intermediárias condensadas--Continuação  
30 de junho de 2020

(Em milhares de reais, exceto quando indicado de outra forma)

### 9. Investimento

Os investimentos em 30 de junho de 2020 estavam assim compostos:

	<u>30/06/2020</u>	<u>31/12/2019</u>
<b><u>Movimentação dos investimentos</u></b>		
Saldo no início do período	180.637	233.722
Equivalência patrimonial	448	3.793
Wooza - reclassificação do ágio para intangível (a)	(171.544)	-
Wooza - acervo líquido (e)	(10.114)	-
Provisão para perda com investimento Mobcom	582	-
Arte Telecom - reclassificação do ágio para intangível (b)	-	(27.759)
Arte Telecom - acervo líquido (c)	-	(17.129)
Dividendos recebidos da controlada Wooza	-	(12.000)
Soudi (d)	-	10
Outros	1	-
Saldo no final do período	<u>10</u>	<u>180.637</u>

- (a) Em 28 de dezembro de 2017, a Companhia adquiriu a totalidade das ações da Wooza Tecnologia e Representações S.A., pelo valor de R\$257.889, sendo parte do investimento quitado no ato da aquisição e o saldo vencível até o final do exercício de 2021. O valor justo dos ativos identificáveis da Wooza Tecnologia e Representações S.A. na data de aquisição é apresentado a seguir:

<u>Balço patrimonial Wooza Tec e Repr S.A.</u>	<u>Saldos em 28 de dezembro de 2017</u>
Ativo circulante	22.822
Ativo não circulante	10.814
Total do ativo	<u>33.636</u>
Passivo circulante	(20.342)
Passivo não circulante	(3.020)
Total do passivo	<u>(23.362)</u>
Acervo líquido	<u>(10.274)</u>
Alocação do preço de compra	
Valor da contraprestação	257.878
(-) Acervo líquido	(10.274)
Mais-valia pela avaliação de ativos ao valor justo:	-
<i>Software</i>	(3.624)
Carteira de cliente	(69.045)
Contrato de não aliciamento	(3.391)
Ágio apurado	<u>171.544</u>

## Allied Tecnologia S.A.

Notas explicativas às informações contábeis intermediárias condensadas--Continuação  
30 de junho de 2020

(Em milhares de reais, exceto quando indicado de outra forma)

### 9. Investimento--Continuação

- (b) Em 1º de agosto de 2018 a Companhia adquiriu a totalidade das ações da Arte Telecom Ltda. pelo valor de R\$58.121, sendo parte do investimento quitado no ato da aquisição e o saldo vencível até o final do exercício de 2023.

<u>Balço patrimonial Arte Telecom Ltda.</u>	<u>Saldos em 1º de agosto de 2018</u>
Ativo circulante	38.799
Ativo não circulante	8.583
Total do ativo	<u>47.382</u>
Passivo circulante	(32.355)
Passivo não circulante	-
Total do passivo	<u>(32.355)</u>
Acervo líquido	<u>(15.027)</u>
Alocação do preço de compra	
Valor da contraprestação	58.121
(-) Acervo líquido	(15.027)
Mais-valia pela avaliação de ativos ao valor justo:	-
Franquias	<u>(15.335)</u>
Ágio apurado	27.759

- (c) Em 2 de janeiro de 2019, ocorreu a incorporação da Arte Telecom Ltda pela Companhia, com sua conseqüente extinção e com a incorporação total do acervo patrimonial. Com a incorporação todas as quotas de emissão da Arte Telecom foram canceladas, sendo que a versão do patrimônio líquido da Arte Telecom para a Companhia não resultou em aumento do capital social.

Em decorrência da incorporação, o ágio descrito na Nota 9.c acima foi reclassificado para o intangível na Controladora.

## Allied Tecnologia S.A.

Notas explicativas às informações contábeis intermediárias condensadas--Continuação  
30 de junho de 2020

(Em milhares de reais, exceto quando indicado de outra forma)

### 9. Investimento--Continuação

**Balanço patrimonial Arte Telecom Ltda.**  
**Saldos em 2 de janeiro de 2019**

Ativo circulante	69.325	Passivo circulante	58.615
Caixa e equivalente de caixa	38.146	Fornecedores	52.804
Clientes	4.705	Obrigações tributárias	2.373
Estoques	22.696	Obrigações trabalhistas	604
Impostos a recuperar	3.424	Adiantamento a clientes	2.498
Outros créditos	354	Outras obrigações	336
Ativo não circulante	6.528	Passivo não circulante	109
Imobilizado	2.629	Provisão para demandas judiciais	109
Intangível	3.899		
Total do ativo	75.853	Acervo patrimonial	17.129

- (d) Em 23 de agosto 2019, a Companhia constituiu uma subsidiária denominada Soudi Pagamentos Ltda., com objetivo de prestar serviços relacionados a meios de pagamento em geral, pelo valor de R\$10.
- (e) Em 1º de janeiro de 2020, ocorreu a incorporação da Wooza Tecnologia e Representações S.A. pela Companhia, com sua conseqüente extinção e com a incorporação total do acervo patrimonial. Com a incorporação todas as quotas de emissão da Wooza Tecnologia e Representações S.A foram canceladas, sendo que a versão do patrimônio líquido da Wooza para a Companhia não acarretou aumento do capital social.

Em decorrência da incorporação, o ágio descrito na Nota 9.b acima foi reclassificado para o intangível na Controladora.



## Allied Tecnologia S.A.

Notas explicativas às informações contábeis intermediárias condensadas--Continuação  
30 de junho de 2020

(Em milhares de reais, exceto quando indicado de outra forma)

### 9. Investimento--Continuação

<b>Balço patrimonial</b>			
<b>Saldos da Wooza incorporados na controladora em 1º de janeiro de 2020</b>			
Ativo circulante	34.848	Passivo circulante	42.042
Caixa e equivalente de caixa	2.514	Fornecedores	4.962
Clientes	21.929	Obrigações contratuais com clientes	22.000
Estoques	66	Passivo de arrendamento	544
Impostos a recuperar	1.483	Obrigações tributárias	3.060
Imposto de renda diferido	6.219	Obrigações trabalhistas	5.816
Partes relacionadas	183	Adiantamento a clientes	488
Outros créditos	2.454	Partes relacionadas	4.174
		Outras obrigações	998
Ativo não circulante	24.506	Passivo não circulante	7.198
Imobilizado (ativo de direito de uso)	4.308	Fornecedores	1.000
Imobilizado	2.901	Passivo de arrendamento	3.965
Intangível	17.297	Obrigações tributárias parceladas	2.233
		Acervo patrimonial líquido incorporado	10.114
Total do ativo	59.354	Total do passivo	59.354

### 10. Arrendamento mercantil

A Companhia detém principalmente arrendamento de imóveis, como lojas físicas, centros de distribuição e escritórios corporativos, para o qual representou um impacto patrimonial inicial em 2019 de R\$101.309 na Controladora e R\$106.520 no Consolidado, com a criação da rubrica "arrendamento mercantil" no passivo circulante e não circulante, e sua contrapartida no ativo não circulante, com a criação da rubrica "direito de uso".

Para todos os contratos vigentes na adoção inicial, foi considerado o prazo remanescente de cada contrato na base de 01/01/2019 e foi analisada sua expectativa de renovação.

Para os contratos adicionados em 2019, a taxa de desconto utilizada para calcular o direito de uso e o passivo de arrendamento foi determinada pela taxa nominal (sem desconsiderar os efeitos da inflação) utilizada pela Companhia em sua captação de debêntures ao mercado efetuada no final de 2018, taxa que já contém a taxa incremental incluída, de 118,5% do CDI, sendo o CDI equivalente projetado considerando cada vencimento contratual, conforme tabela abaixo:

## Allied Tecnologia S.A.

Notas explicativas às informações contábeis intermediárias condensadas--Continuação  
30 de junho de 2020

(Em milhares de reais, exceto quando indicado de outra forma)

### 10. Arrendamento mercantil--Continuação

<u>Ano</u>	<u>CDI projetado</u>	<u>Spread</u>	<u>Taxa incremental</u>
1	6,41%	118,50%	7,59%
2	6,67%	118,50%	7,90%
3	7,28%	118,50%	8,63%
4	7,77%	118,50%	9,21%
5	8,14%	118,50%	9,64%
6	8,45%	118,50%	10,02%
7	8,67%	118,50%	10,27%
8	8,84%	118,50%	10,48%
9	9,00%	118,50%	10,67%
10	9,14%	118,50%	10,83%

Para os contratos adicionados em 2020, revisamos a taxa de desconto, determinada pela taxa nominal utilizada pela Companhia em sua captação de debêntures ao mercado efetuada no final de 2019, de 100% do CDI, acrescidos a 1,6% a.a., compondo a taxa incremental, sendo o CDI projetado considerando cada vencimento contratual, conforme tabela abaixo:

<u>Ano</u>	<u>CDI projetado</u>	<u>Spread</u>	<u>Taxa incremental</u>
1	4,35%	1,6% a.a.	6,02%
2	4,79%	1,6% a.a.	6,47%
3	5,30%	1,6% a.a.	6,99%
4	5,68%	1,6% a.a.	7,37%
5	5,97%	1,6% a.a.	7,66%
6	6,20%	1,6% a.a.	7,90%
7	6,34%	1,6% a.a.	8,04%
8	6,47%	1,6% a.a.	8,17%
9	6,59%	1,6% a.a.	8,29%
10	6,69%	1,6% a.a.	8,40%

## Allied Tecnologia S.A.

Notas explicativas às informações contábeis intermediárias condensadas--Continuação  
30 de junho de 2020  
(Em milhares de reais, exceto quando indicado de outra forma)

### 10. Arrendamento mercantil--Continuação

O valor justo dos ativos e passivos identificáveis estavam assim compostos:

	Controladora		Consolidado	
	30/06/2020	31/12/2019	30/06/2020	31/12/2019
<b>Ativos</b>				
Saldo inicial	107.246	101.309	107.246	106.520
Incorporação	4.308	-	4.308	-
Adição e remensuração	17.270	23.885	17.270	23.885
Baixas	(2.399)	(3.395)	(2.399)	(3.395)
Depreciação	(9.200)	(14.553)	(9.200)	(15.456)
	<b>117.225</b>	<b>107.246</b>	<b>117.225</b>	<b>111.554</b>
<b>Passivo</b>				
Saldo inicial	111.265	101.309	111.265	106.521
Incorporação	4.509	-	4.509	-
Adição e remensuração	17.270	23.047	17.270	23.047
Baixas	(2.503)	(2.635)	(2.503)	(2.635)
Pagamentos	(12.496)	(21.204)	(12.496)	(22.411)
Juros incorridos	6.250	10.748	6.250	11.252
	<b>124.295</b>	<b>111.265</b>	<b>124.295</b>	<b>115.774</b>
Passivo circulante	15.420	12.930	15.420	13.474
Passivo não circulante	108.875	98.335	108.875	102.300

Cronograma de vencimento do passivo de arrendamento reconhecido no passivo não circulante:

Ano	Controladora		Consolidado	
	30/06/2020	31/12/2019	30/06/2020	31/12/2019
2021	17.143	15.475	17.143	16.078
2022	18.504	15.910	18.504	16.575
2023	16.235	15.941	16.235	16.639
2024	16.280	13.237	16.280	14.010
2025	14.913	12.246	14.913	13.104
2026	13.370	12.346	13.370	12.714
2027	9.734	9.938	9.734	9.938
2028	2.118	3.209	2.118	3.209
2029	578	33	578	33
	<b>108.875</b>	<b>98.335</b>	<b>108.875</b>	<b>102.300</b>

Em 30 de junho de 2020, a Companhia possui 99 contratos de aluguel (91 em 31 de dezembro de 2019) reconhecidos como operações de arrendamento mercantil.

A mudança da norma resultou na apropriação ao resultado da depreciação dos direitos de uso e na apropriação dos juros sobre o passivo de arrendamento, enquanto nos exercícios anteriores a 2019 o resultado era afetado pelas despesas de aluguéis devidos. Os efeitos nas demonstrações dos resultados do período de 30 de junho 2020 e 2019 são como segue:

## Allied Tecnologia S.A.

Notas explicativas às informações contábeis intermediárias condensadas--Continuação  
30 de junho de 2020  
(Em milhares de reais, exceto quando indicado de outra forma)

### 10. Arrendamento mercantil--Continuação

	30/06/2020			30/06/2019		
	Consolidado	Efeito IFRS 16	Consolidado - antes da adoção IFRS 16	Consolidado	Efeito IFRS 16	Consolidado - antes da adoção IFRS 16
<b>Lucro operacional antes do resultado financeiro</b>	<b>42.312</b>	<b>(3.295)</b>	<b>39.017</b>	86.738	(2.828)	83.910
Despesas financeiras	(44.665)	6.249	(38.416)	(40.605)	5.620	(34.985)
Receitas financeiras	7.109	-	7.109	4.313	-	4.313
Lucro antes do imposto de renda e contribuição social	4.756	2.954	7.710	50.446	2.792	53.238
Imposto de renda e contribuição social diferidos	12.876	-	12.876	(5.352)	-	(5.352)
<b>Lucro líquido do período</b>	<b>17.632</b>	<b>2.954</b>	<b>20.586</b>	45.094	2.792	47.886

A abertura do impacto no lucro operacional é como segue:

<b>Lucro operacional antes do resultado financeiro</b>	<b>(3.295)</b>	<b>(2.828)</b>
Depreciação	9.200	7.550
Despesas de aluguel	(12.495)	(10.378)

Os descontos de aluguéis obtidos pela Companhia durante a pandemia da Covid-19, estão destacados nas notas explicativas 20, 21 e 22.

A Companhia reconheceu despesas relacionadas ao pagamento de aluguéis variáveis, ativos de baixo valor e de curto prazo nas informações contábeis intermediárias individuais e consolidadas, demonstradas nas Notas Explicativas nºs 21 e 22. Para os contratos de aluguel de lojas e quiosques que estabelecem valores de aluguel variável, com base em percentual sobre a venda líquida, de acordo com as formas contratuais, foram registradas despesas no montante de R\$530 no período findo em 30 de junho de 2020 (R\$2.047 em 30 de junho de 2019).

Adicionalmente, a Companhia efetuou estimativas dos reajustes inflacionários nos fluxos de caixa. Os compromissos futuros oriundos destes contratos, atualizados monetariamente, estão demonstrados conforme quadro abaixo:

## Allied Tecnologia S.A.

Notas explicativas às informações contábeis intermediárias condensadas--Continuação  
30 de junho de 2020

(Em milhares de reais, exceto quando indicado de outra forma)

Ano	Controladora		Consolidado	
	30/06/2020	31/12/2019	30/06/2020	31/12/2019
2020	<b>14.971</b>	11.677	<b>14.971</b>	12.213
2021	<b>14.551</b>	14.060	<b>14.551</b>	14.703
2022	<b>17.264</b>	16.684	<b>17.264</b>	17.441
2023	<b>18.480</b>	17.798	<b>18.480</b>	18.650
2024	<b>16.365</b>	15.600	<b>16.365</b>	16.599
2025	<b>16.250</b>	15.361	<b>16.250</b>	16.526
2026	<b>16.362</b>	16.313	<b>16.362</b>	16.722
2027	<b>13.328</b>	13.799	<b>13.328</b>	13.799
2028	<b>4.654</b>	4.758	<b>4.654</b>	4.758
2029	<b>58</b>	59	<b>58</b>	59
	<b>132.283</b>	126.109	<b>132.283</b>	131.470

## Allied Tecnologia S.A.

Notas explicativas às informações contábeis intermediárias condensadas--Continuação  
30 de junho de 2020  
(Em milhares de reais, exceto quando indicado de outra forma)

### 11. Intangível

#### Controladora

Intangível	(%) amortização anual	31/12/2019	Adição	Baixa	Amortização	Saldo incorporado (i)	30/06/2020
Softwares (a)	10/20	7.369	2.173	-	(3.910)	17.210	22.842
Fundo de comércio	20	36.279	24.493	-	(7.224)	-	53.548
Ágio na aquisição de controladas (b)	-	447.036	171.544	-	-	-	618.580
Carteira de Clientes - Wooza	10	53.154	-	-	(3.403)	-	49.751
Franquias - Arte Telecom	10	13.163	-	-	(767)	-	12.396
Outros	-	2.459	2.376	-	-	-	4.835
<b>Total</b>		<b>559.460</b>	<b>200.586</b>	<b>-</b>	<b>(15.304)</b>	<b>17.210</b>	<b>761.952</b>

(i) Incorporação Wooza, conforme mencionado na Nota Explicativa nº 1.

#### Consolidado

Intangível	(%) amortização anual	31/12/2019	Adição	Baixa	Amortização	30/06/2020
Softwares (a)	10/20	24.697	2.238	(118)	(3.910)	22.907
Fundo de comércio	20	36.278	24.493	-	(7.224)	53.547
Marcas e patentes	-	4	-	-	-	4
Ágio na aquisição de controladas (b)	-	618.580	-	-	-	618.580
Carteira de clientes Wooza	10	53.152	-	-	(3.403)	49.749
Franquias - Arte Telecom	10	13.164	-	-	(767)	12.397
Outros	-	2.496	2.886	(27)	-	5.355
<b>Total</b>		<b>748.371</b>	<b>29.617</b>	<b>(145)</b>	<b>(15.304)</b>	<b>762.539</b>

(a) Softwares

As amortizações referentes à Companhia Allied são realizadas com taxa de 20% ao ano. Já os valores alocados no valor do preço pago à Wooza são amortizados à taxa de 10% ao ano, conforme vida útil definida no laudo do PPA.

(b) Combinação de negócios

O valor justo dos ativos e passivos identificáveis da Allied S.A., da Wooza Tecnologia e Representações S.A. e da Arte Telecom Ltda. na data de aquisição é apresentado a seguir:

Balço patrimonial Allied S.A.	Allied S.A.	Wooza	Arte Telecom	Total
	Saldos em 26 de fevereiro de 2015	Saldos em 28 de dezembro de 2017	Saldos em 1 de agosto de 2018	
Ativos	1.133.146	33.636	47.382	
Passivos	(698.573)	(23.362)	(32.355)	
Acervo patrimonial	(434.573)	(10.274)	(15.027)	
% Aquisição - 75% Allied, 100% Wooza e 100% Arte Telecom	325.930	10.274	15.027	
(-) Valor da contraprestação	(749.019)	(257.878)	(58.121)	
Ágio apurado - intangível	(419.277)	(171.544)	(27.759)	618.580
Softwares	-	(3.624)	-	
Relacionamento cliente	-	(69.045)	-	
Franquias	-	-	(15.335)	
Contrato de não aliciamento	(3.812)	(3.391)	-	

## Allied Tecnologia S.A.

Notas explicativas às informações contábeis intermediárias condensadas--Continuação  
30 de junho de 2020  
(Em milhares de reais, exceto quando indicado de outra forma)

### 11. Intangível--Continuação

#### Testes de recuperabilidade do ágio e intangíveis

O ágio e outros ativos intangíveis de vida foram submetidos a teste de recuperabilidade a luz do CPC 01 R1. O teste de recuperabilidade para o ágio e outros intangíveis compreendeu o cálculo do valor recuperável da UGC.

A administração elaborou uma estimativa do valor recuperável da UGC com base no critério do valor em uso.

A UGC corresponde à entidade Allied Tecnologia S.A. ("Allied"), controladora, contendo os resultados da Arte Telecom, incorporada em início do exercício de 2019, e da Wooza Tecnologia e Representações S.A. ("Wooza"), incorporada em 1º de janeiro de 2020.

O valor em uso da UGC é apurado segundo o método do fluxo de caixa descontado (ou DCF), considerando-se a seguinte taxa de desconto:

- Método: WACC;
- Taxas;

	Impostos	
	Antes	Depois
UGC Allied	17,6%	12,5%

- Taxa de crescimento médio ponderado nos cinco primeiros anos 6% a.a. + inflação (em termos nominais);
- Taxa de crescimento na perpetuidade: 3,5% (em termos nominais, correspondente a inflação de longo prazo).

As premissas de fluxos de caixa futuros e perspectivas de crescimento para a UGC baseiam-se no orçamento anual da Companhia e nos planos de negócios dos próximos cinco exercícios aprovados pela Administração, bem como em dados de mercado comparáveis, representando a melhor estimativa da Administração quanto às condições econômicas vigentes durante a vida econômica útil da Companhia de ativos geradores de fluxos de caixa.

Devido aos impactos do COVID-19, a Companhia efetuou os testes de revisão, com data-base em 31 de maio de 2020, e a partir dos testes realizados, a Companhia não identificou perdas por não recuperação dos ágios registrados e dos demais ativos intangíveis registrados na UGC.

## Allied Tecnologia S.A.

Notas explicativas às informações contábeis intermediárias condensadas--Continuação  
30 de junho de 2020  
(Em milhares de reais, exceto quando indicado de outra forma)

### 11. Intangível--Continuação

#### Testes de recuperabilidade do ágio e intangíveis--Continuação

Os ativos consolidados alocados a cada UGC estão apresentados na tabela a seguir:

	UGC Allied		UGC Wooza		Total	
	30/06/2020	31/12/2019	30/06/2020	31/12/2019	30/06/2020	31/12/2019
Imobilizado	<b>26.089</b>	21.146	-	2.901	<b>26.089</b>	24.047
Outros intangíveis	<b>143.959</b>	57.166	-	72.625	<b>143.959</b>	129.791
Ágio	<b>618.580</b>	447.036	-	171.544	<b>618.580</b>	618.580
	<b>788.628</b>	525.348	-	247.070	<b>788.628</b>	772.418

### 12. Fornecedores

	Controladora		Consolidado	
	30/06/2020	31/12/2019	30/06/2020	31/12/2019
Fornecedores nacionais (a)	<b>1.541.107</b>	1.329.546	<b>1.541.375</b>	1.335.888
Fornecedores estrangeiros	<b>3.014</b>	11.145	<b>3.014</b>	11.145
	<b>1.544.121</b>	1.340.691	<b>1.544.389</b>	1.347.033
Circulante	<b>1.544.121</b>	1.340.691	<b>1.544.389</b>	1.346.033
Não circulante	-	-	-	1.000

(a) A Companhia efetua operações de Risco Sacado e encerrou o período em 30 de junho de 2020 com R\$ 623.417 (R\$278.165 em 31 de dezembro de 2019), com taxas entre CDI + 0,57% a.a. e CDI + 3,84% a.a. A Companhia manteve a classificação na rubrica de "Fornecedores", pois não houve variação significativa de prazo ou preço praticado, tampouco recebimento de rendimentos parciais resultante da operação de Risco Sacado.



## Allied Tecnologia S.A.

Notas explicativas às informações contábeis intermediárias condensadas--Continuação  
30 de junho de 2020

(Em milhares de reais, exceto quando indicado de outra forma)

### 13. Empréstimos, financiamentos e debêntures

Modalidade	Encargos financeiros - média ponderada - %	Controladora		Consolidado	
		30/06/2020	31/12/2019	30/06/2020	31/12/2019
<b>Moeda nacional</b>					
3ª Emissão de debêntures (a)	118,5% do CDI	118.775	158.825	118.775	158.825
4ª Emissão de debêntures (b)	CDI + 1,60% a.a.	343.882	343.422	343.882	343.422
Empréstimo de curto prazo	0,4756% a.m.	9.992	-	9.992	-
Conta garantida	CDI + 0,16 a.m.	-	-	7.374	-
Total		472.649	502.247	480.023	502.247
Circulante		89.303	78.218	96.677	78.218
Não circulante		383.346	424.029	383.346	424.029

- (a) Em 26 de dezembro de 2018, foi aprovada a terceira emissão de debêntures simples no valor total de R\$160.000, não conversíveis em ações, em série única, emitindo-se 160.000 debêntures de valor nominal unitário de R\$1 a ser realizada pela Companhia.

Sobre o valor nominal não resgatado das debêntures incidirão juros remuneratórios correspondentes a 118,5% da variação acumulada do DI calculados *pro rata temporis*. A remuneração será paga trimestralmente, a partir de 26 de março de 2019.

O vencimento final das debêntures ocorrerá no prazo de 36 meses, com liquidações trimestrais com carência de 15 meses, conforme tabela de amortização prevista na escritura de emissão. Para assegurar o fiel cumprimento de todas as obrigações junto aos Credores, a Companhia assumiu o compromisso de manter no mínimo 30% do saldo devedor das debêntures, em boletos bancários a vencer nas contas vinculadas abertas no Banco do Brasil (Garantias).

O contrato das debêntures requer a manutenção do índice Dívida Líquida/EBTIDA inferior ou igual a 3,0 vezes para o exercício social encerrado em 2018; e inferior ou igual a 2,5 vezes para os demais exercícios até a data do vencimento.

Em 30 de junho de 2020, a Companhia cumpriu com todas as cláusulas restritivas desse contrato.

Até 30 de junho de 2020 foi pago o montante de R\$40.288 referente ao principal e R\$3.208 referentes aos juros do contrato de debêntures.

- (b) Em 25 de dezembro de 2019, foi aprovada a quarta emissão de debêntures simples no valor de R\$350.000, não conversíveis em ações, em série única, emitindo-se 350.000 debêntures de valor nominal unitário de R\$1 a ser realizada pela Companhia.

Sobre o valor nominal não resgatado das debêntures incidirão juros remuneratórios correspondentes a 100% da variação acumulada do DI calculados *pro rata temporis*, acrescidos a 1,6% a.a. A remuneração será paga trimestralmente, a partir de 25 de março de 2020.

O vencimento final das debêntures ocorrerá no prazo de 60 meses, com liquidações semestrais com carência de 30 meses, conforme tabela de amortização prevista na escritura de emissão, com vencimento final em 25 de dezembro de 2024.

Para assegurar o fiel cumprimento de todas as obrigações junto aos Credores, a Companhia assumiu o compromisso de manter no mínimo 30% do saldo devedor das debêntures, em boletos bancários a vencer nas contas vinculadas abertas no banco Bradesco (Garantias).

O contrato das debêntures requer a manutenção do índice Dívida Líquida/EBTIDA inferior ou igual a 2,5 vezes para cada exercício social, desde 31 de dezembro de 2019 até a data do vencimento.

Em 30 de junho de 2020, a Companhia cumpriu com todas as cláusulas restritivas desse contrato.

Até 30 de junho de 2020 foi pago o montante de R\$8.812 referentes aos juros do contrato de debêntures.

## Allied Tecnologia S.A.

Notas explicativas às informações contábeis intermediárias condensadas--Continuação  
30 de junho de 2020  
(Em milhares de reais, exceto quando indicado de outra forma)

### 14. Partes relacionadas

#### a) Ativo com partes relacionadas

	Controladora		Consolidado	
	30/06/2020	31/12/2019	30/06/2020	31/12/2019
Wooza Tecnologia e Representações S.A.	-	5.188	-	-
Partes relacionadas sob controle indireto comum	11.611	2.597	11.611	2.597
<b>Total</b>	<b>11.611</b>	<b>7.785</b>	<b>11.611</b>	<b>2.597</b>
Circulante	11.611	7.785	11.611	2.597

#### b) Passivo com partes relacionadas

Credor	Controladora		Consolidado	
	30/06/2020	31/12/2019	30/06/2020	31/12/2019
Nota promissória - não controladores - Nota 17.c	20.766	45.346	20.766	45.346
Wooza Representações S.A.	-	1.198	-	-
	<b>20.766</b>	<b>46.544</b>	<b>20.766</b>	<b>45.346</b>
Circulante	20.766	46.544	20.766	45.346

#### c) Outras transações no resultado com partes relacionadas

As transações com partes relacionadas são realizadas em condições específicas acordadas entre as partes.

#### *Consolidado*

Controladas	Vendas		Custos	
	30/06/2020	30/06/2019	30/06/2020	30/06/2019
Mobcom Tecnologia Ltda.	(1.858)	(2.640)	1.860	2.106
Outras partes relacionadas	Vendas		Custos	
	30/06/2020	30/06/2019	30/06/2020	30/06/2019
Partes relacionadas sob controle indireto comum	9.063	1.876	(8.004)	(1.822)

## Allied Tecnologia S.A.

Notas explicativas às informações contábeis intermediárias condensadas--Continuação  
30 de junho de 2020  
(Em milhares de reais, exceto quando indicado de outra forma)

### 14. Partes relacionadas (reapresentado)--Continuação

#### c) Outras transações no resultado com partes relacionadas--Continuação

*Consolidado*--Continuação

Controladas	Receitas financeiras		Despesas financeiras	
	30/06/2020	30/06/2019	30/06/2020	30/06/2019
Wooza Tecnologia e Representações S.A.	-	149	-	-
Allied Tecnologia S.A.	-	-	-	(149)

#### d) Remuneração do pessoal-chave da Administração

O valor agregado da remuneração e benefícios concedidos aos administradores, conselheiros e membros do comitê executivo por serviços prestados nas respectivas áreas de competência, no período de seis meses findo em 30 de junho de 2020 foi de R\$3.874 (de R\$2.125 em 30 de junho de 2019).

### 15. Provisão para demandas judiciais e administrativas

Durante o curso normal de seus negócios, a Companhia fica exposta a certas contingências e riscos, que incluem processos tributários, trabalhistas e cíveis. A Administração da Companhia mantém o registro de provisão para cobrir riscos, quando considerados prováveis de desembolso de caixa futuro com base na avaliação seus assessores jurídicos. O montante provisionado para esses riscos na Controladora e Consolidado é de R\$4.310 em 30 de junho de 2020 (R\$4.274 em 31 de dezembro de 2019).

As demandas consideradas como risco de perda possível, com base na avaliação da Administração e de seus assessores jurídicos, não requerem provisão. Em 30 de junho de 2020 essas demandas totalizavam R\$3.107 de riscos cíveis, previdenciários ou trabalhistas (R\$2.715 em 31 de dezembro de 2019) e R\$53.029 de natureza tributária (R\$53.942 em 31 de dezembro de 2019).

## Allied Tecnologia S.A.

Notas explicativas às informações contábeis intermediárias condensadas--Continuação  
30 de junho de 2020

(Em milhares de reais, exceto quando indicado de outra forma)

### 16. Outros passivos

As aquisições das empresas Wooza Tecnologia S.A. e Arte Telecom Ltda. geraram obrigações com os antigos controladores das adquiridas, conforme demonstrado no quadro abaixo:

Credor	Controladora		Consolidado	
	30/06/2020	31/12/2019	30/06/2020	31/12/2019
Ex-não controladores da Wooza Tec. e Repres. S.A. (a)	17.592	17.280	17.592	17.280
Ex-não controladores da Wooza Tec. e Repres. S.A. - <i>Earn-out</i>	24.939	24.939	24.939	24.939
Ex-controladores da Arte Telecom Ltda. (b)	21.722	21.329	21.722	21.329
Outros passivos	7.350	3.075	7.350	4.074
	<b>71.603</b>	<b>66.623</b>	<b>71.603</b>	<b>67.622</b>
Circulante	40.834	38.801	40.834	38.746
Não circulante	30.769	27.822	30.769	28.876

(a) Em 28/12/2017, a Allied Tecnologia S.A. adquiriu a totalidade das ações da Wooza Tecnologia e Representações S.A. pelo valor de R\$257.889, sendo parte do investimento liquidado até a presente informação contábil intermediária. O valor de R\$17.280 está sendo corrigido pelo CDI a partir de 28 de dezembro de 2019, até a data do seu efetivo pagamento.

(b) Valor referente à aquisição da Arte Telecom, conforme detalhado na nota explicativa 9.

### 17. Patrimônio líquido

#### a) Capital social

Em 15 de abril de 2019, o Conselho da Administração aprovou a integralização do Capital Social de R\$13.700 (685 ações) por meio de retenção de dividendos, os quais estavam registrados no passivo como dividendos a pagar, para os acionistas detentores de ações preferenciais de classe B.

Em 12 de dezembro de 2019, o Conselho da Administração aprovou a conversão da totalidade das 20.000 ações preferenciais de emissão da Companhia em ações ordinárias, sendo:

(a) 2.500 (duas mil e quinhentas) ações preferenciais de classe A; e

(b) 17.500 (dezessete mil e quinhentas) ações preferenciais classe B.

Essas 20.000 (vinte mil) ações ordinárias são nominativas e sem valor nominal, na proporção de 1 (uma) ação preferencial, classes A ou B, para cada 1 (uma) ação ordinária.

## Allied Tecnologia S.A.

Notas explicativas às informações contábeis intermediárias condensadas--Continuação  
30 de junho de 2020

(Em milhares de reais, exceto quando indicado de outra forma)

### 17. Patrimônio líquido--Continuação

#### a) Capital social--Continuação

Em decorrência desses movimentos, o capital social da Companhia é de R\$772.741, totalmente integralizado, onde estavam divididos em 636.973 ações, sendo todas ações ordinárias, nominativas e sem valor nominal, estando dentro do limite de capital autorizado no estatuto da Companhia.

Em 3 de fevereiro de 2020, foi aprovado por AGE o grupamento das 636.973 ações ordinárias representativas do capital social da Companhia à razão de 8 ações ordinárias para cada 1 ação ordinária existente, cujas frações foram canceladas, resultando em um total de 79.622 ações ordinárias, todas escriturais, nominativas e sem valor nominal. Tal grupamento não resulta na modificação do valor total do capital social e na participação proporcional dos acionistas.

#### b) Reserva de lucros

A reserva de lucro está devidamente suportada pelo artigo 16 do Estatuto Social da Companhia. Referida reserva foi constituída no exercício de 2015 e de acordo com o artigo 199 da Lei nº 6.404/76, seu saldo está limitado ao capital social, devendo o excesso ser aplicado no aumento do capital ou na distribuição de dividendos.

A reserva legal é constituída anualmente como destinação de 5% do lucro líquido do exercício ajustada na forma da lei, e não poderá exceder a 20% do capital social. A reserva legal tem por fim assegurar a integridade do capital social e somente poderá ser utilizada para compensar prejuízo e aumentar o capital.

Na forma da Lei, a partir de 2018 são consideradas subvenções para investimentos os incentivos fiscais de ICMS concedidos pelo Estado do Espírito Santo (Compete) que beneficiam as operações da Companhia naquele Estado. Em consequência, o montante desse incentivo é registrado em conta de reserva específica, cujo saldo somente poderá ser utilizado para aumento de capital ou compensação de prejuízos. O CPC 07 (R1) Subvenção e Assistência Governamental determina que os valores da subvenção governamental não sejam distribuídos ou repassados aos sócios ou acionistas.

Em 30 de junho de 2020 a reserva de lucros somava R\$189.336 (R\$171.704 em 31 de dezembro de 2019).

## Allied Tecnologia S.A.

Notas explicativas às informações contábeis intermediárias condensadas--Continuação

30 de junho de 2020

(Em milhares de reais, exceto quando indicado de outra forma)

### 17. Patrimônio líquido--Continuação

#### c) Dividendos

O Estatuto da Companhia determina que do lucro líquido do exercício, após as deduções legais, destinar-se-á 5% para a constituição de reserva legal e o restante terá a destinação que lhe for determinada pela Assembleia Geral, assegurado aos acionistas o direito ao recebimento de um dividendo anual obrigatório não inferior a 25%.

Em 15 de abril de 2019, o Conselho da Administração aprovou a distribuição de R\$11.733 em dividendos adicionais pagos à conta de reserva de lucros retidos.

Em 12 de dezembro de 2019, com a finalidade de converter as ações preferenciais em ações ordinárias e assim cumprir o regulamento do Novo Mercado, viabilizando o planejamento de emissão pública de ações da Companhia, o Conselho de Administração aprovou a distribuição de R\$45.220 em dividendos adicionais pagos à conta de reserva de lucros retidos para os acionistas titulares das ações preferenciais de classe A. As ações preferenciais de classe A possuíam preferência, nos termos do art. 17, I da Lei nº 6.404/1976, no recebimento de dividendos fixos e cumulativos em relação às ações ordinárias e as ações preferenciais de classe B.

Ainda no dia 12 de dezembro de 2019, os dividendos acima mencionados foram pagos aos acionistas titulares das ações preferenciais de classe A, mediante notas promissórias pró soluto de emissão da Companhia, onde R\$ 25.000 foram liquidados integralmente no primeiro semestre de 2020, com juros incorridos de R\$ 578, e R\$ 20.220 tem vencimento em 30 de novembro de 2020, sendo corrigido a 137% do CDI, dando por liquidado os dividendos adicionais distribuídos dentro do prazo estipulado nos termos do art. 205, §3º, da Lei nº 6.404/1976.

Em 31 de dezembro de 2019 foram constituídos os dividendos mínimos obrigatórios conforme tabela abaixo:

#### Controladora

	<u>31/12/2019</u>
Lucro líquido do período	<b>100.630</b>
Reserva legal	<b>(5.031)</b>
Reserva de incentivos fiscais	<b>(91.850)</b>
Base de cálculo para dividendos	<b>3.749</b>
Dividendos mínimos obrigatórios 25%	<b>937</b>

## Allied Tecnologia S.A.

Notas explicativas às informações contábeis intermediárias condensadas--Continuação  
30 de junho de 2020

(Em milhares de reais, exceto quando indicado de outra forma)

### 18. Plano de opção de compra de ações

A Companhia possui dois planos de opção de compra de ações com programas vigentes, quais sejam: (i) Plano de Opção de Compra de Ações aprovado em Assembleia Geral Extraordinária da Allied S.A. realizada em 29 de dezembro de 2014, posteriormente retificado em razão da incorporação da Allied S.A pela Companhia, aprovada em Assembleia Geral Extraordinária da Companhia realizada em 31 de março de 2016, com efeito retroativo desde 29 de dezembro de 2014 e aditado conforme Assembleia Geral Extraordinária da Companhia realizada em 2 de março de 2017 ("SOP 2014"); e (ii) Plano de Opção de Compra de Ações aprovado em Assembleia Geral Extraordinária da Companhia realizada em 28 de setembro de 2018, posteriormente retificado na Assembleia Geral Extraordinária da Companhia realizada em 13 de dezembro de 2019 ("SOP2018" e, em conjunto com o SOP 2014, os Planos).

No âmbito dos Planos, cada opção dá ao participante do SOP 2014 e/ou do SOP 2018, o direito de adquirir 1 (uma) ação ordinária, nominativa e sem valor nominal da Companhia. Além disso, em ambos os casos, as opções tornam-se vestidas de acordo com os prazos de carência contratuais indicados resumidamente abaixo:

SOP 2014			
1º Programa	2º Programa	3º Programa	4º Programa
<ul style="list-style-type: none"><li>• 20% após 18 meses contados da data de outorga;</li><li>• 20% após 30 meses contados da data de outorga;</li><li>• 20% após 42 meses contados da data de outorga;</li><li>• 20% após 54 meses contados da data de outorga; e</li><li>• 20% após 66 meses contados da data de outorga.</li></ul>			

SOP 2018		
1º Programa	2º Programa	3º Programa
50% desde que o participante permaneça vinculado como administrador, executivo, empregado ou prestador de serviços da Companhia ou de suas controladas, nas seguintes proporções: <ul style="list-style-type: none"><li>• 30% em 31 de maio de 2019;</li><li>• 30% em 31 de maio de 2020;</li><li>• 25% em 31 de maio de 2021;</li><li>• 10% em 31 de maio de 2022; e</li><li>• 5% em 31 de maio de 2023.</li></ul>	50% desde que o participante permaneça vinculado como administrador, executivo, empregado ou prestador de serviços da Companhia ou de suas controladas, nas seguintes proporções contadas da celebração dos contratos de outorga: <ul style="list-style-type: none"><li>• 30% no 1º aniversário;</li><li>• 30% no 2º aniversário;</li><li>• 25% no 3º aniversário;</li><li>• 10% no 4º aniversário; e</li><li>• 5% no 5º aniversário.</li></ul>	50% desde que o participante permaneça vinculado como administrador, executivo, empregado ou prestador de serviços da Companhia ou de suas controladas, nas seguintes proporções contadas da celebração dos contratos de outorga: <ul style="list-style-type: none"><li>• 20% no 1º aniversário;</li><li>• 20% no 2º aniversário;</li><li>• 20% no 3º aniversário;</li><li>• 20% no 4º aniversário; e</li><li>• 20% no 5º aniversário.</li></ul>

## Allied Tecnologia S.A.

Notas explicativas às informações contábeis intermediárias condensadas--Continuação

30 de junho de 2020

(Em milhares de reais, exceto quando indicado de outra forma)

### 18. Plano de opção de compra de ações--Continuação

SOP 2018		
1º Programa	2º Programa	3º Programa
<p>50% desde que o participante permaneça vinculado como administrador, executivo, empregado ou prestador de serviços da Companhia ou de suas controladas e mantenha essa condição até a ocorrência de um evento de liquidez, nas seguintes proporções:</p> <ul style="list-style-type: none"><li>• 30% em 31 de maio de 2019;</li><li>• 30% em 31 de maio de 2020;</li><li>• 25% em 31 de maio de 2021;</li><li>• 10% em 31 de maio de 2022; e</li><li>• 5% em 31 de maio de 2023.</li></ul>	<p>50% desde que o participante permaneça vinculado como administrador, executivo, empregado ou prestador de serviços da Companhia ou de suas controladas e mantenha essa condição até a ocorrência de um evento de liquidez, nas seguintes proporções contadas da celebração dos contratos de outorga:</p> <ul style="list-style-type: none"><li>• 30% no 1º aniversário;</li><li>• 30% no 2º aniversário;</li><li>• 25% no 3º aniversário;</li><li>• 10% no 4º aniversário; e</li><li>• 5% no 5º aniversário.</li></ul>	<p>50% desde que o participante permaneça vinculado como administrador, executivo, empregado ou prestador de serviços da Companhia ou de suas controladas e mantenha essa condição até a ocorrência de um evento de liquidez, nas seguintes proporções contadas da celebração dos contratos de outorga:</p> <ul style="list-style-type: none"><li>• 20% no 1º aniversário;</li><li>• 20% no 2º aniversário;</li><li>• 20% no 3º aniversário;</li><li>• 20% no 4º aniversário; e</li><li>• 20% no 5º aniversário.</li></ul>

De qualquer forma, em ambos os Planos, a ocorrência de um evento de liquidez (conforme definido nos Planos) é condição para o exercício das opções vestidas.

Por fim, em ambos os Planos, o preço de exercício deve ser pago à vista pelo participante simultaneamente à formalização da subscrição ou aquisição, conforme o caso, da ação objeto da opção pelo participante.

Em 3 de fevereiro de 2020, foi aprovado por AGE o terceiro Plano de Opção de Compra de Ações da Companhia aos administradores, executivos e prestadores de serviço da Companhia e de suas controladas. O novo plano determina que cada Opção dará direito ao participante de adquirir uma ação. As opções outorgadas no âmbito deste plano deverão conferir sobre um número de ações que não exceda a 4% da quantidade total do capital social após oferta pública inicial. O Conselho de Administração administrará e definirá, em cada programa, o prazo a partir do qual a opção concedida aos participantes torna-se a potencialmente apta a exercício. Para o exercício das opções outorgadas, os participantes deverão pagar um preço fixado com base na média ponderada de cotação das ações em um determinado número de pregões anteriores à data de outorga. Até a emissão desse relatório, esse plano não teve nenhum beneficiário com opções outorgadas, não gerando impactos financeiros a estas informações contábeis intermediárias condensadas.



## Allied Tecnologia S.A.

Notas explicativas às informações contábeis intermediárias condensadas--Continuação  
30 de junho de 2020  
(Em milhares de reais, exceto quando indicado de outra forma)

### 18. Plano de opção de compra de ações--Continuação

Movimentação de quantidade dos planos de opções de compra de ações, considerando o grupamento de ações de 3 de fevereiro de 2020:

Quantidade de opções (em milhares)						
Plano I	Inicial	Outorgadas	Vestidas / (não vestidas)	Realizadas	Cancelados	Final
2019	1.002	-	661	-	(417)	1.246
Até Jun/2020	1.246	-	26	-	-	1.272

Quantidade de opções (em milhares)						
Plano II	Inicial	Outorgadas	Vestidas / (não vestidas)	Realizadas	Cancelados	Final
2019	-	1.713	(568)	-	(509)	636
Até jun/2020	636	-	595	-	-	1.231

A Companhia não teve impactos ao resultado no período findo em 30 de junho de 2020 e 2019 com seus planos de opções de compra de ações.

## Allied Tecnologia S.A.

Notas explicativas às informações contábeis intermediárias condensadas--Continuação  
30 de junho de 2020  
(Em milhares de reais, exceto quando indicado de outra forma)

### 19. Receita líquida de vendas

	Controladora		Consolidado		Controladora		Consolidado	
	Período de três meses findo em		Período de três meses findo em		Período de seis meses findo em		Período de seis meses findo em	
	30/06/2020	30/06/2019	30/06/2020	30/06/2019	30/06/2020	30/06/2019	30/06/2020	30/06/2019
	(reapresentado)		(reapresentado)		(reapresentado)		(reapresentado)	
Receita bruta de vendas								
Mercado interno	<b>1.192.083</b>	1.202.856	<b>1.192.664</b>	1.210.865	<b>2.392.807</b>	2.187.132	<b>2.394.952</b>	2.191.654
Receita de serviço	<b>16.285</b>	7.194	<b>16.285</b>	36.233	<b>51.559</b>	14.609	<b>51.559</b>	73.594
Devoluções, abatimentos, e cancelamentos, e descontos	<b>(191.875)</b>	(202.238)	<b>(191.877)</b>	(202.258)	<b>(420.960)</b>	(336.579)	<b>(420.983)</b>	(336.674)
Impostos sobre vendas	<b>(187.087)</b>	(174.473)	<b>(187.038)</b>	(177.974)	<b>(360.585)</b>	(330.748)	<b>(360.676)</b>	(337.885)
Receita líquida das vendas	<b>829.406</b>	833.339	<b>830.034</b>	866.866	<b>1.662.821</b>	1.534.414	<b>1.664.852</b>	1.590.689

## Allied Tecnologia S.A.

Notas explicativas às informações contábeis intermediárias condensadas--Continuação

30 de junho de 2020

(Em milhares de reais, exceto quando indicado de outra forma)

### 20. Custo dos produtos vendidos

	Controladora		Consolidado		Controladora		Consolidado	
	30/06/2020	Período de três meses findo em 30/06/2019	30/06/2020	30/06/2019	30/06/2020	Período de seis meses findo em 30/06/2019	30/06/2020	30/06/2019
	(reapresentado)		(reapresentado)		(reapresentado)		(reapresentado)	
Custo das mercadorias vendidas	<b>(761.052)</b>	(769.197)	<b>(761.640)</b>	(776.665)	<b>(1.551.349)</b>	(1.431.257)	<b>(1.553.396)</b>	(1.434.125)
Descontos obtidos de fornecedores	<b>54.961</b>	76.673	<b>54.961</b>	76.674	<b>129.395</b>	135.716	<b>129.395</b>	135.726
Despesa com pessoal	<b>(1.736)</b>	(1.371)	<b>(1.736)</b>	(5.110)	<b>(3.961)</b>	(2.761)	<b>(3.961)</b>	(10.400)
Depreciação e amortização	<b>(1.621)</b>	(587)	<b>(1.621)</b>	(1.419)	<b>(3.068)</b>	(1.130)	<b>(3.068)</b>	(2.720)
Armazenagens	<b>(553)</b>	(765)	<b>(553)</b>	(755)	<b>(2.483)</b>	(3.099)	<b>(2.483)</b>	(3.091)
Desconto com armazenagem (Covid-19)	<b>57</b>	-	<b>57</b>	-	<b>57</b>	-	<b>57</b>	-
Material de embalagem	<b>(161)</b>	(242)	<b>(161)</b>	(242)	<b>(330)</b>	(471)	<b>(330)</b>	(472)
	<b>(710.105)</b>	(695.489)	<b>(710.693)</b>	(707.517)	<b>(1.431.739)</b>	(1.303.002)	<b>(1.433.786)</b>	(1.315.082)

## Allied Tecnologia S.A.

Notas explicativas às informações contábeis intermediárias condensadas--Continuação  
30 de junho de 2020  
(Em milhares de reais, exceto quando indicado de outra forma)

### 21. Despesas com vendas

	Controladora		Consolidado		Controladora		Consolidado	
	Período de três meses findo em				Período de seis meses findo em			
	30/06/2020	30/06/2019	30/06/2020	30/06/2019	30/06/2020	30/06/2019	30/06/2020	30/06/2019
	(reapresentado)		(reapresentado)		(reapresentado)		(reapresentado)	
Despesa com pessoal	<b>(12.078)</b>	(19.846)	<b>(12.078)</b>	(19.846)	<b>(28.856)</b>	(37.707)	<b>(28.856)</b>	(37.707)
Fretes e carretos	<b>(11.447)</b>	(11.776)	<b>(11.466)</b>	(13.204)	<b>(21.061)</b>	(24.004)	<b>(21.078)</b>	(27.006)
Comissões e representações	<b>(12.379)</b>	(11.708)	<b>(12.379)</b>	(12.417)	<b>(21.681)</b>	(21.350)	<b>(21.681)</b>	(23.246)
Despesa com propaganda e marketing	<b>(399)</b>	(601)	<b>(399)</b>	(2.812)	<b>(4.577)</b>	(1.060)	<b>(4.577)</b>	(6.396)
Devedores duvidosos	<b>(23.763)</b>	(133)	<b>(23.756)</b>	(412)	<b>(26.026)</b>	(403)	<b>(26.009)</b>	(1400)
Perdas ou ganhos	<b>(5.287)</b>	(210)	<b>(4.838)</b>	(188)	<b>(5.785)</b>	(367)	<b>(5.315)</b>	(346)
Despesas com cobrança	<b>(428)</b>	(449)	<b>(428)</b>	(449)	<b>(940)</b>	(869)	<b>(940)</b>	(869)
Despesa com depreciação	<b>(8.835)</b>	(4.498)	<b>(8.835)</b>	(4.498)	<b>(16.182)</b>	(9.299)	<b>(16.182)</b>	(9.300)
Despesas de aluguel	<b>(413)</b>	(2.843)	<b>(413)</b>	(2.843)	<b>(1.323)</b>	(3.564)	<b>(1.323)</b>	(3.564)
Desconto com aluguéis (Covid-19)	<b>5.377</b>	-	<b>5.377</b>	-	<b>5.377</b>	-	<b>5.377</b>	-
Gastos com ocupação	<b>(1.138)</b>	(2.938)	<b>(1.138)</b>	(2.938)	<b>(4.511)</b>	(5.869)	<b>(4.511)</b>	(5.869)
Taxa administrativa de cartão	<b>(1.440)</b>	(4.096)	<b>(1.440)</b>	(4.096)	<b>(3.858)</b>	(6.594)	<b>(3.858)</b>	(6.594)
Outras despesas com vendas	<b>(2.467)</b>	(1.788)	<b>(2.467)</b>	(2.694)	<b>(5.245)</b>	(3.656)	<b>(5.245)</b>	(5.566)
	<b>(74.697)</b>	(60.886)	<b>(74.260)</b>	(66.397)	<b>(134.668)</b>	(114.742)	<b>(134.198)</b>	(127.863)

## Allied Tecnologia S.A.

Notas explicativas às informações contábeis intermediárias condensadas--Continuação  
30 de junho de 2020  
(Em milhares de reais, exceto quando indicado de outra forma)

### 22. Despesas gerais e administrativas

	Controladora		Consolidado		Controladora		Consolidado	
	Período de três meses findo em				Período de seis meses findo em			
	30/06/2020	30/06/2019	30/06/2020	30/06/2019	30/06/2020	30/06/2019	30/06/2020	30/06/2019
	(reapresentado)		(reapresentado)		(reapresentado)		(reapresentado)	
Despesa com pessoal	<b>(11.148)</b>	(10.357)	<b>(11.148)</b>	(15.834)	<b>(29.762)</b>	(20.960)	<b>(29.762)</b>	(31.565)
Despesas de aluguel	-	-	-	(324)	-	-	-	(912)
Desconto com aluguéis (Covid-19)	<b>395</b>	-	<b>395</b>	-	<b>395</b>	-	<b>395</b>	-
Gastos com ocupação	<b>(946)</b>	(487)	<b>(946)</b>	(487)	<b>(2.049)</b>	(1.233)	<b>(2.049)</b>	(1.233)
Despesa com serviços de terceiros	<b>(4.188)</b>	(4.560)	<b>(4.188)</b>	(6.965)	<b>(11.237)</b>	(8.377)	<b>(11.237)</b>	(13.097)
Despesa com depreciação e amortização	<b>(4.002)</b>	(3.585)	<b>(4.002)</b>	(4.146)	<b>(8.214)</b>	(7.581)	<b>(8.214)</b>	(8.406)
Despesas com seguros patrimoniais	<b>(600)</b>	(459)	<b>(600)</b>	(476)	<b>(1.163)</b>	(904)	<b>(1.163)</b>	(937)
Outras despesas gerais e administrativas	<b>(2.510)</b>	(1.667)	<b>(2.510)</b>	(2.080)	<b>(4.460)</b>	(3.733)	<b>(4.462)</b>	(4.796)
	<b>(22.999)</b>	(21.115)	<b>(22.999)</b>	(30.312)	<b>(56.490)</b>	(42.788)	<b>(56.492)</b>	(60.946)

## Allied Tecnologia S.A.

Notas explicativas às informações contábeis intermediárias condensadas--Continuação

30 de junho de 2020

(Em milhares de reais, exceto quando indicado de outra forma)

### 23. Outras receitas (despesas) operacionais

	Controladora		Consolidado		Controladora		Consolidado	
	Período de três meses findo em				Período de seis meses findo em			
	30/06/2020	30/06/2019	30/06/2020	30/06/2019	30/06/2020	30/06/2019	30/06/2020	30/06/2019
	(reapresentado)		(reapresentado)		(reapresentado)		(reapresentado)	
Recuperação (despesas) com impostos extemporâneos - ICMS	<b>(2.480)</b>	1.190	<b>(2.480)</b>	1.190	<b>760</b>	2.138	<b>760</b>	2.138
Multas e infrações	-	(3)	-	(3)	<b>(3)</b>	(3)	<b>(3)</b>	(3)
Consultores tributários	-	-	-	-	-	(3.399)	-	(3.399)
Reembolsos contratuais	-	1.115	-	1.115	-	1.115	-	1.115
Crédito de seguros sinistro	<b>791</b>	73	<b>791</b>	74	<b>722</b>	635	<b>722</b>	635
Resultado de baixa de imobilizado	-	49	-	(1.862)	<b>560</b>	1.486	<b>560</b>	(425)
Outras receitas (despesas) operacionais	<b>(21)</b>	-	<b>(21)</b>	(310)	<b>(103)</b>	217	<b>(103)</b>	(121)
	<b>(1.710)</b>	2.422	<b>(1.710)</b>	204	<b>1.936</b>	2.189	<b>1.936</b>	(60)

## Allied Tecnologia S.A.

Notas explicativas às informações contábeis intermediárias condensadas--Continuação

30 de junho de 2020

(Em milhares de reais, exceto quando indicado de outra forma)

### 24. Resultado financeiro

	Controladora		Consolidado		Controladora		Consolidado	
	Período de três meses findo em				Período de seis meses findo em			
	30/06/2020	30/06/2019	30/06/2020	30/06/2019	30/06/2020	30/06/2019	30/06/2020	30/06/2019
	(reapresentado)		(reapresentado)		(reapresentado)		(reapresentado)	
Juros e multas	<b>(13.235)</b>	(7.205)	<b>(13.236)</b>	(7.243)	<b>(24.702)</b>	(15.715)	<b>(24.706)</b>	(15.774)
Juros sobre debêntures	<b>(5.611)</b>	(9.566)	<b>(5.611)</b>	(9.566)	<b>(12.163)</b>	(18.549)	<b>(12.163)</b>	(18.549)
Varição monetária e cambial passiva	<b>(112)</b>	(138)	<b>(112)</b>	(138)	<b>(167)</b>	(213)	<b>(167)</b>	(213)
Juros de arrendamento	<b>(3.086)</b>	(2.347)	<b>(3.086)</b>	(2.364)	<b>(6.250)</b>	(4.274)	<b>(6.250)</b>	(4.285)
Outras despesas financeiras	<b>(927)</b>	-	<b>(926)</b>	(200)	<b>(1.379)</b>	(1.439)	<b>(1.379)</b>	(1.784)
Despesas financeiras	<b>(22.971)</b>	(19.256)	<b>(22.971)</b>	(19.511)	<b>(44.661)</b>	(40.190)	<b>(44.665)</b>	(40.605)
Receita de aplicações financeiras	<b>3.055</b>	1.097	<b>3.055</b>	1.163	<b>4.225</b>	3.130	<b>4.225</b>	3.304
Juros ativos	<b>1.740</b>	11	<b>1.740</b>	-64	<b>1.976</b>	360	<b>1.976</b>	264
Varição monetária e cambial ativa	<b>11</b>	3	<b>11</b>	4	<b>769</b>	139	<b>769</b>	142
Outras receitas financeiras	<b>64</b>	56	<b>64</b>	390	<b>139</b>	78	<b>139</b>	603
Receitas financeiras	<b>4.870</b>	1.167	<b>4.870</b>	1.493	<b>7.109</b>	3.707	<b>7.109</b>	4.313
<b>Resultado financeiro</b>	<b>(18.101)</b>	(18.089)	<b>(18.101)</b>	(18.018)	<b>(37.552)</b>	(36.483)	<b>(37.556)</b>	(36.292)

## Allied Tecnologia S.A.

Notas explicativas às informações contábeis intermediárias condensadas--Continuação  
30 de junho de 2020  
(Em milhares de reais, exceto quando indicado de outra forma)

### 25. Gestão de riscos financeiros

A Companhia e suas controladas apresentam exposição aos seguintes riscos advindos do uso de instrumentos financeiros:

- Risco de crédito
- Risco de liquidez
- Risco de mercado
- Risco operacional

#### 25.1. Risco de crédito

Risco de crédito é o risco de prejuízo financeiro da Companhia e suas controladas caso um cliente ou contraparte em um instrumento financeiro falhe em cumprir com suas obrigações contratuais, que surgem principalmente dos recebíveis de suas controladas de clientes.

A exposição da Companhia e suas controladas ao risco de crédito é influenciada, principalmente, pelas características individuais de cada cliente. A Companhia e suas controladas estabeleceram uma política de crédito sob a qual todo o novo cliente tem sua capacidade de crédito analisada individualmente antes dos termos e das condições padrão de pagamento.

A Companhia possui uma carteira de clientes muito diversificada com baixo nível de concentração. As controladas estabelecem uma provisão para créditos de liquidação duvidosa que representa sua estimativa de perdas incorridas com relação às contas a receber de clientes (vide Nota Explicativa nº 5). O principal componente desta provisão é específico e relacionado a riscos significativos individuais.

Em 30 de junho de 2020, a exposição máxima referente ao caixa e equivalentes de caixa, aplicações financeiras, títulos e valores mobiliários e ao contas a receber está representada abaixo:

i) Caixa e equivalentes de caixa e Aplicações financeiras

	<b>Controladora</b>		<b>Consolidado</b>	
	<b>30/06/2020</b>	<b>31/12/2019</b>	<b>30/06/2020</b>	<b>31/12/2019</b>
Caixa e equivalentes de caixa	<b>33.214</b>	7.755	<b>36.880</b>	9.190
Aplicações financeiras	<b>611.767</b>	281.579	<b>614.649</b>	283.078
	<b>644.981</b>	289.334	<b>651.529</b>	292.268



## Allied Tecnologia S.A.

Notas explicativas às informações contábeis intermediárias condensadas--Continuação  
30 de junho de 2020  
(Em milhares de reais, exceto quando indicado de outra forma)

### 25. Gestão de riscos financeiros--Continuação

#### 25.1. Risco de crédito--Continuação

##### ii) Contas a receber de clientes

	Controladora		Consolidado	
	30/06/2020	31/12/2019	30/06/2020	31/12/2019
Contas a receber de clientes	<b>910.543</b>	1.260.852	<b>909.641</b>	1.278.288
	<b>910.543</b>	1.260.852	<b>909.641</b>	1.278.288

#### 25.2. Risco de liquidez

Risco de liquidez é o risco em que a Companhia e suas controladas possam encontrar dificuldades em cumprir com as obrigações associadas com seus passivos financeiros que são liquidados com pagamentos à vista ou com outro ativo financeiro. A abordagem da Companhia e suas controladas na administração de liquidez são de garantir, o máximo possível, que sempre tenha liquidez suficiente para cumprir com suas obrigações ao vencerem, sob condições normais, sem causar perdas inaceitáveis ou com risco de prejudicar a reputação da Companhia e suas controladas.

A tabela a seguir demonstra em detalhes o vencimento dos passivos financeiros contratados:

Operação	Em 30 de junho de 2020				Total
	Até 1 ano	Até 2 anos	De 3 a 5 anos	Acima de 5 anos	
Fornecedores	1.544.121	-	-	-	1.544.121
Arrendamento mercantil	15.420	17.143	51.019	40.713	124.295
Empréstimos, financiamentos e debêntures	89.303	154.194	229.152	-	472.649
Outros passivos	40.834	30.769	-	-	71.603
	<b>1.689.678</b>	<b>202.106</b>	<b>280.171</b>	<b>40.713</b>	<b>2.212.668</b>

## Allied Tecnologia S.A.

Notas explicativas às informações contábeis intermediárias condensadas--Continuação  
30 de junho de 2020  
(Em milhares de reais, exceto quando indicado de outra forma)

### 25. Gestão de riscos financeiros--Continuação

#### 25.2. Risco de liquidez--Continuação

Operação	Em 30 de junho de 2020		Consolidado		
	Até 1 ano	Até 2 anos	De 3 a 5 anos	Acima de 5 anos	Total
Fornecedores	1.544.389	-	-	-	1.544.389
Arrendamento mercantil	15.420	17.143	51.019	40.713	124.295
Empréstimos, financiamentos e debêntures	96.677	154.194	229.152	-	480.023
Outros passivos	40.834	30.769	-	-	71.603
	<b>1.697.320</b>	<b>202.106</b>	<b>280.171</b>	<b>40.713</b>	<b>2.220.310</b>

Como os valores incluídos na tabela são os fluxos de caixa não descontados, esses valores não serão conciliados com os valores divulgados no balanço patrimonial para contas a pagar por aquisição de controladas. Tipicamente, a Companhia e suas controladas garantem que possuem caixa à vista suficiente para cumprir com despesas operacionais esperadas, incluindo o cumprimento de obrigações financeiras; isto exclui o impacto potencial de circunstâncias extremas que não podem ser razoavelmente previstas, como desastres naturais.

#### 25.3. Risco de mercado

i) Risco da taxa de juros

Esse risco advém da possibilidade de a Companhia vir a incorrer em perdas por conta de flutuações nas taxas de juros que aumentem as suas despesas financeiras relativas a empréstimos e financiamentos, ou reduzir o ganho com suas aplicações. A Companhia monitora continuamente a volatilidade das taxas de juros do mercado. Com objetivo de reduzir os possíveis impactos advindos de oscilações em taxas de juros, a Companhia e suas controladas adotam a política de manter seus recursos aplicados em instrumentos atrelados ao CDI. A Companhia historicamente tem obtido resultados satisfatórios em relação as suas metas de mitigação deste risco.

ii) Risco de taxas de câmbio

A Companhia utiliza instrumentos financeiros derivativos, principalmente *hedge* financeiro, com o propósito de proteger suas importações contra riscos de flutuação nas taxas de câmbio.

As perdas e os ganhos com as operações de derivativos são reconhecidos diariamente no resultado, considerando-se o valor de realização desses instrumentos (valor de mercado). A provisão para as perdas e ganhos não realizados é reconhecida na conta "Empréstimos, financiamentos e debêntures" no balanço patrimonial e a contrapartida no resultado é na rubrica "Ganhos/perdas - derivativos", líquidas.

## Allied Tecnologia S.A.

Notas explicativas às informações contábeis intermediárias condensadas--Continuação  
30 de junho de 2020  
(Em milhares de reais, exceto quando indicado de outra forma)

### 25. Gestão de riscos financeiros--Continuação

#### 25.3. Risco de mercado--Continuação

##### iii) Análise de sensibilidade

Apresentamos, a seguir, quadro demonstrativo de análise de sensibilidade dos instrumentos financeiros, que descreve os riscos que podem gerar prejuízos materiais para a Companhia, com cenário mais provável (cenário 1), segundo avaliação efetuada pela Administração, considerando um horizonte de doze meses, quando deverão ser divulgadas as próximas informações financeiras contendo tal análise. Adicionalmente, dois outros cenários são demonstrados a fim de apresentar 25% e 50% de deterioração na variável do cenário provável considerada, respectivamente (cenários 2 e 3).

Com base em projeções divulgadas por instituições financeiras, foram obtidas as projeções do dólar para os próximos 12 meses, cuja média do dólar foi de R\$5,03/US\$ e este definido como cenário provável para o ano de 2021. Também foram obtidas as projeções do CDI para avaliação dos impactos monetários. A partir deste, foram calculadas variações de +25% e +50% para a exposição aos passivos financeiros indexados à variação cambial do dólar norte-americano, variação do euro e do CDI, conforme a seguir:

Operação	Indexador	Risco	Controladora			
			Saldo em 30/06/2020	Cenário provável	Cenário possível	Cenário remoto
<b>Ativos financeiros</b>						
Aplicações financeiras	100% do CDI	Flutuação do CDI	<b>611.767</b>	630.120	625.532	620.944
<b>Total</b>			<b>611.767</b>	630.120	625.532	620.944
<b>Passivos financeiros</b>						
Empréstimos, financiamentos e debêntures	100% do CDI	Flutuação do CDI	<b>472.649</b>	486.829	490.374	493.919
Fornecedores estrangeiros	Dólar	Flutuação do dólar	<b>3.014</b>	2.572	3.215	3.858
<b>Total</b>			<b>475.663</b>	489.401	493.589	497.777

## Allied Tecnologia S.A.

Notas explicativas às informações contábeis intermediárias condensadas--Continuação  
30 de junho de 2020  
(Em milhares de reais, exceto quando indicado de outra forma)

### 25. Gestão de riscos financeiros--Continuação

#### 25.3. Risco de mercado--Continuação

##### iii) Análise de sensibilidade--Continuação

Operação	Indexador	Risco	Consolidado			
			Saldo em 30/06/2020	Cenário provável	Cenário possível	Cenário remoto
<b>Ativos financeiros</b>						
Aplicações financeiras (Nota 4.1)	100% do CDI	Flutuação do CDI	<b>614.649</b>	633.088	628.478	623.868
<b>Total</b>			<b>614.649</b>	633.088	628.478	623.868
<b>Passivos financeiros</b>						
Empréstimos, financiamentos e debêntures	100% do CDI	Flutuação do CDI	<b>480.023</b>	494.424	498.024	501.624
<b>Fornecedores estrangeiros</b>						
	Dólar	Flutuação do Dólar	<b>3.014</b>	2.572	3.215	3.858
<b>Total</b>			<b>483.037</b>	496.996	501.239	505.482

As fontes de informação para as taxas utilizadas acima foram obtidas no Banco Central do Brasil - BCB, no boletim *Focus*, no fechamento de 19 de junho de 2020, projetado para 2021.

#### 25.4. Risco operacional

Risco operacional é o risco de prejuízos diretos ou indiretos decorrentes de uma variedade de causas associadas a processos, pessoal, tecnologia e infraestrutura da Companhia e suas controladas e de fatores externos, exceto riscos de crédito, mercado e liquidez, como aqueles decorrentes de exigências legais e regulatórias e de padrões geralmente aceitos de comportamento empresarial. O objetivo da Companhia e suas controladas é administrar o risco operacional e risco na qualidade de serviços para evitar a ocorrência de prejuízos financeiros e danos à reputação da Companhia e suas controladas.

### 26. Seguros contratados

A Companhia e suas controladas adotam a política de contratar cobertura de seguros para os bens sujeitos a riscos por montantes considerados suficientes para cobrir eventuais sinistros, considerando a natureza de sua atividade. Em 31 de dezembro de 2019, a cobertura de seguros contra riscos operacionais era composta conforme demonstrado abaixo:

## Allied Tecnologia S.A.

Notas explicativas às informações contábeis intermediárias condensadas--Continuação  
30 de junho de 2020  
(Em milhares de reais, exceto quando indicado de outra forma)

### 26. Seguros contratados--Continuação

	<b>Controladora e Consolidado</b>	
	<b>30/06/2020</b>	<b>31/12/2019</b>
Responsabilidade civil para administradores	<b>40.000.000</b>	40.000.000
Responsabilidade civil para profissionais	<b>2.000.000</b>	2.000.000
Riscos operacionais	<b>47.000.000</b>	40.000.000
Seguro de crédito	<b>159.459.300</b>	159.459.300
Seguro patrimonial	<b>370.500.000</b>	370.500.000
Seguro garantia	<b>17.512.331</b>	-
	<b>636.471.631</b>	611.959.300

### 27. Lucro por ação

Conforme mencionado na Nota Explicativa nº 17.a, em 15 de abril de 2020, foram aprovadas por AGE o grupamento das 636.973 ações ordinárias à razão de oito ações ordinárias para cada uma ação ordinária existente, resultando em um total de 79.622 ações ordinárias, todas escriturais, nominativas e sem valor nominal. Tal grupamento não resulta na modificação do valor total do capital social e na participação proporcional dos acionistas, no entanto, para fins de melhor apresentação e comparabilidade, estamos reapresentando o cálculo do resultado por ação com a quantidade atualizada de ações ordinárias.

#### a) Lucro básico por ação

O lucro básico por ação é calculado mediante a divisão do lucro atribuível aos acionistas da Companhia, pela quantidade média ponderada de ações ordinárias conforme demonstrado abaixo:

	<b>Controladora</b>		<b>Consolidado</b>	
	<b>Período de 3 meses findo em</b>	<b>Período de 3 meses findo em</b>	<b>Período de 6 meses findo em</b>	<b>Período de 6 meses findo em</b>
	<b>30/06/2020</b>	<b>30/06/2019</b>	<b>30/06/2020</b>	<b>30/06/2019</b>
Lucro líquido do período	<b>8.374</b>	35.328	<b>17.632</b>	44.341
Número total de ações	<b>79.622</b>	79.622	<b>79.622</b>	79.622
Lucro básico por ação (em reais)	<b>0,1052</b>	0,4437	<b>0,2214</b>	0,5569

## Allied Tecnologia S.A.

Notas explicativas às informações contábeis intermediárias condensadas--Continuação  
30 de junho de 2020  
(Em milhares de reais, exceto quando indicado de outra forma)

### 27. Lucro por ação--Continuação

#### b) Lucro diluído por ação

O lucro diluído por ação é calculado mediante o ajuste da quantidade média ponderada de ações ordinárias em circulação, para presumir a conversão de todas as ações ordinárias potenciais diluídas. A Companhia possui Plano de opções de compra de ações com outorga potencial de 5.462 opções de ações (5.462 em 2019) e o potencial de diluição total deste é representado por 85.084 opções de ações (85.084 em 2019), já incluída a outorga inicial.

	Controladora		Consolidado	
	30/06/2020	30/06/2019	30/06/2019	30/06/2020
Lucro líquido do período	<b>8.374</b>	35.328	<b>17.632</b>	44.341
Número total de ações e opções exercíveis	<b>85.084</b>	85.084	<b>85.084</b>	85.084
Lucro diluído por ação (em reais)	<b>0,0984</b>	0,4152	<b>0,2072</b>	0,5211